



RA  PA

2022v1

WZORNIK
















kolorów i dekorów RAPA

COLOUR CHART

colours and decors RAPA

Spis treści

Table of contents


| | | | | |
|---|--|--|--|---|
| str. 04 - 17  Lady chłodnicze Refrigerated counters | str. 18 - 31  Lady kasowe do lad Neutral cash counters | str. 32 - 33  Wyspy chłodnicze Refrigerated islands | str. 34 - 39  Szafy chłodnicze zapieczowe i specjalistyczne Storage and specialized upright refrigerated cabinets | str. 40 - 43  Szafy chłodnicze jednostronnie przeszklone Single-sided glass upright refrigerated cabinets |
| str. 44 - 47  Szafy chłodnicze dwustronnie przeszklone Double-sided glass upright refrigerated cabinet | str. 48 - 51  Regały chłodnicze Multideck refrigerated displays | str. 52 - 53  Regały chłodnicze POS-A Multideck refrigerated displays | str. 54 - 55  Altany chłodnicze na kwiaty Flower refrigerators | str. 56 - 57  Lady chłodnicze na kwiaty Refrigerated flower counters |
| str. 58 - 69  Witryny cukiernicze Confectionery display cases | str. 70 - 75  Lady kasowe do witryn Neutral cash counters | str. 76 - 77  Regały sklepowe Shop shelvings | str. 78 - 79  Regały piekarnicze Bakery shelvings | str. 80 - 81  Regały warzywnicze Vegetable shelvings |

| | |
|--|---|
| Lady chłodnicze Refrigerated counters - Linia Line A / B str. 4 - 5 | Regały chłodnicze Multideck refrigerated displays - Model O / SR str. 48 - 51 |
| Lady chłodnicze Refrigerated counters - Linia Line C / D str. 6 - 7 | Regały chłodnicze Multideck refrigerated displays - Model POS-A str. 52 - 53 |
| Lady chłodnicze Refrigerated counters - Linia Line E str. 8 - 9 | Altany chłodnicze na kwiaty Flower refrigerators str. 54 - 55 |
| Lady chłodnicze Refrigerated counters - Linia Line F str. 10 - 13 | Lady chłodnicze na kwiaty Refrigerated flower counters str. 56 - 57 |
| Lady chłodnicze Refrigerated counters - Linia Line SIX str. 14 - 17 | Witryny cukiernicze Confectionery display cases - Model A str. 58 - 61 |
| Lady kasowe Neutral cash counters - Linia Line A / B str. 18 - 19 | Witryny cukiernicze Confectionery display cases - Model B str. 62 - 65 |
| Lady kasowe Neutral cash counters - Linia Line C / D str. 20 - 21 | Witryny cukiernicze Confectionery display cases - Model C str. 66 - 67 |
| Lady kasowe Neutral cash counters - Linia Line E str. 22 - 23 | Witryny cukiernicze Confectionery display cases - Model C LN str. 68 - 69 |
| Lady kasowe Neutral cash counters - Linia Line F str. 24 - 27 | Lady kasowe Neutral cash counters - Model CA str. 70 - 71 |
| Lady kasowe Neutral cash counters - Linia Line SIX str. 28 - 31 | Lady kasowe Neutral cash counters - Model CB str. 72 - 73 |
| Wyspy chłodnicze Refrigerated islands str. 32 - 33 | Lady kasowe Neutral cash counters - Model CC str. 74 - 75 |
| Szafy chłodnicze Upright refrigerated cabinets zapieczowe z agregatem dolnym standardowe i z serii ecoline storage with bottom mounted unit standard and ecoline series str. 34 - 35 | Regały sklepowe Shop shelvings - Model C str. 76 - 77 |
| Szafy chłodnicze Upright refrigerated cabinets zapieczowe z agregatem górnym standardowe i z serii ecoline storage with top mounted unit standard and ecoline series str. 36 - 37 | Regały piekarnicze Bakery shelvings - Model A / B str. 78 - 79 |
| Szafy chłodnicze Upright refrigerated cabinets specjalistyczne z agregatem górnym specialized with top mounted unit str. 38 - 39 | Regały warzywnicze Vegetable shelvings - Model A / B str. 80 - 81 |
| Szafy chłodnicze Upright refrigerated cabinets jednostronnie przeszklone z agregatem dolnym standardowe i z serii ecoline single-sided glass with bottom mounted unit standard and ecoline series str. 40 - 41 | Opis kodów urządzeń str. 82 |
| Szafy chłodnicze Upright refrigerated cabinets jednostronnie przeszklone z agregatem górnym standardowe i z serii ecoline single-sided glass with top mounted unit standard and ecoline series str. 42 - 43 | <i>Devices codes meaning</i> str. 83 |
| Szafy chłodnicze Upright refrigerated cabinets dwustronnie przeszklone z agregatem dolnym standardowe i z serii ecoline double-sided glass with bottom mounted unit standard and ecoline series str. 44 - 45 | |
| Szafy chłodnicze Upright refrigerated cabinets dwustronnie przeszklone z agregatem górnym standardowe i z serii ecoline double-sided glass with top mounted unit standard and ecoline series str. 46 - 47 | |

LADY CHŁODNICZE *Refrigerated counters*

Konfiguruj na stronie www.rapa.pl

Configure online www.rapa.pl



A/B

Konfiguracje w standardzie:
Standard configurations:

Model A / A1 / A2 / A3 / B / B1 / B2 / B3

| | KORPUS HOUSING | FRONT FRONT | BOKI SIDES | MASKOWNICA NÓG LEG MASKING | BLAT WORKTOP |
|---------|-------------------|----------------|--|-------------------------------|--|
| A / B | | | plyta laminowana laminated board | — | plyta laminowana laminated board |
| A1 / B1 | | | HIPS | — | stal nierdzewna „szlif” grinded stainless steel |
| A2 / B2 | | | HIPS | | stal nierdzewna „szlif” grinded stainless steel |
| A3 / B3 | | | HIPS wypełniony pianką HIPS with foam | | stal nierdzewna „szlif” grinded stainless steel |

Dostępne warianty kolorów i materiałów - standardowe i za dopłatą
Available variants of colours and materials - standard and for an extra charge

A/B

Stal malowana proszkowo Powder-painted steel

| | | | |
|--|--|---|---|
| | | | |
| RAL 9003 BIAŁY SYGNAŁOWY - POŁYSK SIGNAL WHITE - GLOSS | RAL 7004 SZARY SYGNAŁOWY - POŁYSK SIGNAL GREY - GLOSS | RAL 7015 SZARY ŁUPEK - POŁYSK SLATE GREY - GLOSS | RAL 7016 SZARY ANTRACYTOWY - POŁYSK ANTHRACITE GREY - GLOSS |
| | | | |
| RAL 7021 SZARY CZARNY - MAT BLACK GREY - MAT | RAL 9005 CZARNY GŁĘBOKI - POŁYSK lub PÓŁMAT JET BLACK - GLOSS or SEMI-MAT | RAL 5002 ULTRAMARYNA - POŁYSK ULTRAMARINE BLUE - GLOSS | RAL 6017 ZIELONY MAJOWY - POŁYSK MAY GREEN - GLOSS |
| | | | |
| RAL 3020 CZERWIEN KUBAŃSKA - POŁYSK TRAFFIC RED - GLOSS | RAL 2004 POMARAŃCZOWY - POŁYSK PURE ORANGE - GLOSS | RAL 1021 ŻÓŁTY KADMOWY - POŁYSK RAPE YELLOW - GLOSS | RAL 1001 BEŻOWY - POŁYSK BEIGE - GLOSS |
| | | | |
| RAL 1015 KREMOWO-BEŻOWY - POŁYSK LIGHT IVORY - GLOSS | RAL 8016 BRAZOWY MAHONIOWY - POŁYSK MAHOGANY BROWN - GLOSS | 1000/0019 STARE ZŁOTO METALIK - POŁYSK GOLD METALLIC - GLOSS | RAL 9006 SREBRNY ALUMINIOWY - POŁYSK WHITE ALUMINIUM - GLOSS |

Tworzywo HIPS HIPS

| | | | |
|-------------------------|------------------------|-------------------------------|--------------------------|
| | | | |
| BIAŁY WHITE | SZARY GREY | CZARNY BLACK | NIEBIESKI BLUE |
| | | | |
| ZIELONY GREEN | CZERWONY RED | POMARAŃCZOWY ORANGE | ŻÓŁTY YELLOW |

Tworzywo HIPS wypełnione pianką poliuretanową HIPS with polyurethane foam

| |
|--|
| |
| SREBRNOSZARY SILVER-METALLIC |

Płyta laminowana - blat Laminated board - worktop

| | | |
|----------------------|-------------------------|------------------------|
| | | |
| SZARY GREY | SZLIF GRINDED | PŁÓTNO LINEN |


Granit - blat Granite - worktop

| |
|------------------------------------|
| |
| G 603 NEW BIANCO CRYSTAL |

LADY CHŁODNICZE *Refrigerated counters*

Konfiguruj na stronie www.rapa.pl

Configure online www.rapa.pl



model C, D
szyba gięta
curved pane



C/D

Konfiguracje w standardzie:
Standard configurations:

Model C / D / D3

| | KORPUS HOUSING | FRONT Z PLAFONEM FRONT WITH PLAFOND | BOKI SIDES | MASKOWNICA NÓG LEG MASKING | BLAT WORKTOP |
|-----------|-------------------|--|---|-------------------------------|---|
| C | | | <i>plyta laminowana</i> laminated board | — | <i>plyta laminowana</i> laminated board |
| D | | | HIPS | | <i>stal nierdzewna „szlif”</i> grinded stainless steel |
| D3 | | | <i>HIPS wypełniony pianką</i> HIPS with foam | | <i>stal nierdzewna „szlif”</i> grinded stainless steel |

Dostępne warianty kolorów i materiałów - standardowe i za dopłatą
Available variants of colours and materials - standard and for an extra charge

C/D

Stal malowana proszkowo Powder-painted steel

| | | | |
|--|--|---|---|
| | | | |
| RAL 9003 BIAŁY SYGNAŁOWY - POŁYSK SIGNAL WHITE - GLOSS | RAL 7004 SZARY SYGNAŁOWY - POŁYSK SIGNAL GREY - GLOSS | RAL 7015 SZARY ŁUPEK - POŁYSK SLATE GREY - GLOSS | RAL 7016 SZARY ANTRACYTOWY - POŁYSK ANTHRACITE GREY - GLOSS |
| | | | |
| RAL 7021 SZARY CZARNY - MAT BLACK GREY - MAT | RAL 9005 CZARNY GŁĘBOKI - POŁYSK lub PÓŁMAT JET BLACK - GLOSS or SEMI-MAT | RAL 5002 ULTRAMARYNA - POŁYSK ULTRAMARINE BLUE - GLOSS | RAL 6017 ZIELONY MAJOWY - POŁYSK MAY GREEN - GLOSS |
| | | | |
| RAL 3020 CZERWIEN KUBAŃSKA - POŁYSK TRAFFIC RED - GLOSS | RAL 2004 POMARAŃCZOWY - POŁYSK PURE ORANGE - GLOSS | RAL 1021 ŻÓŁTY KADMOWY - POŁYSK RAPE YELLOW - GLOSS | RAL 1001 BEŻOWY - POŁYSK BEIGE - GLOSS |
| | | | |
| RAL 1015 KREMOWO-BEŻOWY - POŁYSK LIGHT IVORY - GLOSS | RAL 8016 BRAZOWY MAHONIOWY - POŁYSK MAHOGANY BROWN - GLOSS | 1000/0019 STARE ZŁOTO METALIK - POŁYSK GOLD METALLIC - GLOSS | RAL 9006 SREBRNY ALUMINIOWY - POŁYSK WHITE ALUMINIUM - GLOSS |

Tworzywo HIPS HIPS

| | | | |
|-------------------------|------------------------|-------------------------------|------------------------|
| | | | |
| BIAŁY WHITE | SZARY GREY | NIEBIESKI BLUE | |
| | | | |
| ZIELONY GREEN | CZERWONY RED | POMARAŃCZOWY ORANGE | ŻÓŁTY YELLOW |

Tworzywo HIPS wypełnione pianką poliuretanową HIPS with polyurethane foam

| |
|--|
| |
| SREBRNOSZARY SILVER-METALLIC |

Płyta laminowana - blat Laminated board - worktop

| |
|----------------------|
| |
| SZARY GREY |

Stal nierdzewna - blat Stainless steel - worktop

| | |
|-------------------------|------------------------|
| | |
| SZLIF GRINDED | PŁÓTNO LINEN |

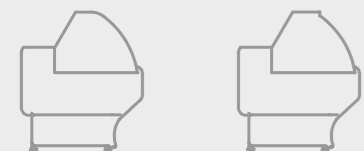

Granit - blat Granite - worktop

| |
|------------------------------------|
| |
| G 603 NEW BIANCO CRYSTAL |

LADY CHŁODNICZE *Refrigerated counters*

Konfiguruj na stronie www.rapa.pl

Configure online www.rapa.pl



Konfiguracje w standardzie:
Standard configurations:

Model E / E Max / E1 / E1 Max

| | KORPUS I MASKOWNICA NÓG HOUSING AND LEG MASKING | BOKI SIDES | WYKOŃCZENIE BOKÓW SIDES FINISH | BLAT WORKTOP |
|--------------------|--|--|-----------------------------------|---|
| E / E Max | | HIPS wypełniony pianką HIPS with foam | | stal nierdzewna „szlif” grinded stainless steel |
| E1 / E1 Max | | HIPS wypełniony pianką HIPS with foam | | stal nierdzewna „płótno” “linen” stainless steel |

Dostępne warianty kolorów i materiałów - standardowe i za dopłatą
Available variants of colours and materials - standard and for an extra charge

Stal malowana proszkowo Powder-painted steel

| | | | |
|--|--|---|---|
| RAL 9003 BIAŁY SYGNAŁOWY - POŁYSK SIGNAL WHITE - GLOSS | RAL 7004 SZARY SYGNAŁOWY - POŁYSK SIGNAL GREY - GLOSS | RAL 7015 SZARY ŁUPEK - POŁYSK SLATE GREY - GLOSS | RAL 7016 SZARY ANTRACYTOWY - POŁYSK ANTHRACITE GREY - GLOSS |
| RAL 7021 SZARY CZARNY - MAT BLACK GREY - MAT | RAL 9005 CZARNY GŁĘBOKI - POŁYSK lub PÓŁMAT JET BLACK - GLOSS or SEMI-MAT | RAL 5002 ULTRAMARYNA - POŁYSK ULTRAMARINE BLUE - GLOSS | RAL 6017 ZIELONY MAJOWY - POŁYSK MAY GREEN - GLOSS |
| RAL 3020 CZERWIEN KUBAŃSKA - POŁYSK TRAFFIC RED - GLOSS | RAL 2004 POMARAŃCZOWY - POŁYSK PURE ORANGE - GLOSS | RAL 1021 ŻÓŁTY KADMOWY - POŁYSK RAPE YELLOW - GLOSS | RAL 1001 BEŻOWY - POŁYSK BEIGE - GLOSS |
| RAL 1015 KREMOWO-BEŻOWY - POŁYSK LIGHT IVORY - GLOSS | RAL 8016 BRAZOWY MAHONIOWY - POŁYSK MAHOGANY BROWN - GLOSS | 1000/0019 STARE ZŁOTO METALIK - POŁYSK GOLD METALLIC - GLOSS | RAL 9006 SREBRNY ALUMINIOWY - POŁYSK WHITE ALUMINIUM - GLOSS |

Folia ozdobna Decorative foil

| | | | |
|------------------------------------|------------------------------|------------------------------------|-----------------------------------|
| BIAŁY WHITE | SZARY GREY | GRAFITOWY GRAPHITE | CZARNY BLACK |
| NIEBIESKI BLUE | ZIELONY GREEN | CZERWONY RED | POMARAŃCZOWY ORANGE |
| ŻÓŁTY YELLOW | BEŻOWY BEIGE | KREMOWO-BEŻOWY IVORY | BRAZOWY BROWN |
| STARE ZŁOTO OLD GOLD | SREBRNY SILVER | | |

Tworzywo HIPS wypełnione pianką poliuretanową HIPS with polyurethane foam

| | | | |
|--|----------------------------------|-----------------------------|----------------------------|
| SREBRNOSZARY SILVER-METALLIC | GRAFITOWY GRAPHITE | BRAZOWY BROWN | CZARNY BLACK |
|--|----------------------------------|-----------------------------|----------------------------|

Stal nierdzewna - blat Stainless steel - worktop

| | |
|-----------------------------|----------------------------|
| SZLIF GRINDED | PŁÓTNO LINEN |
|-----------------------------|----------------------------|

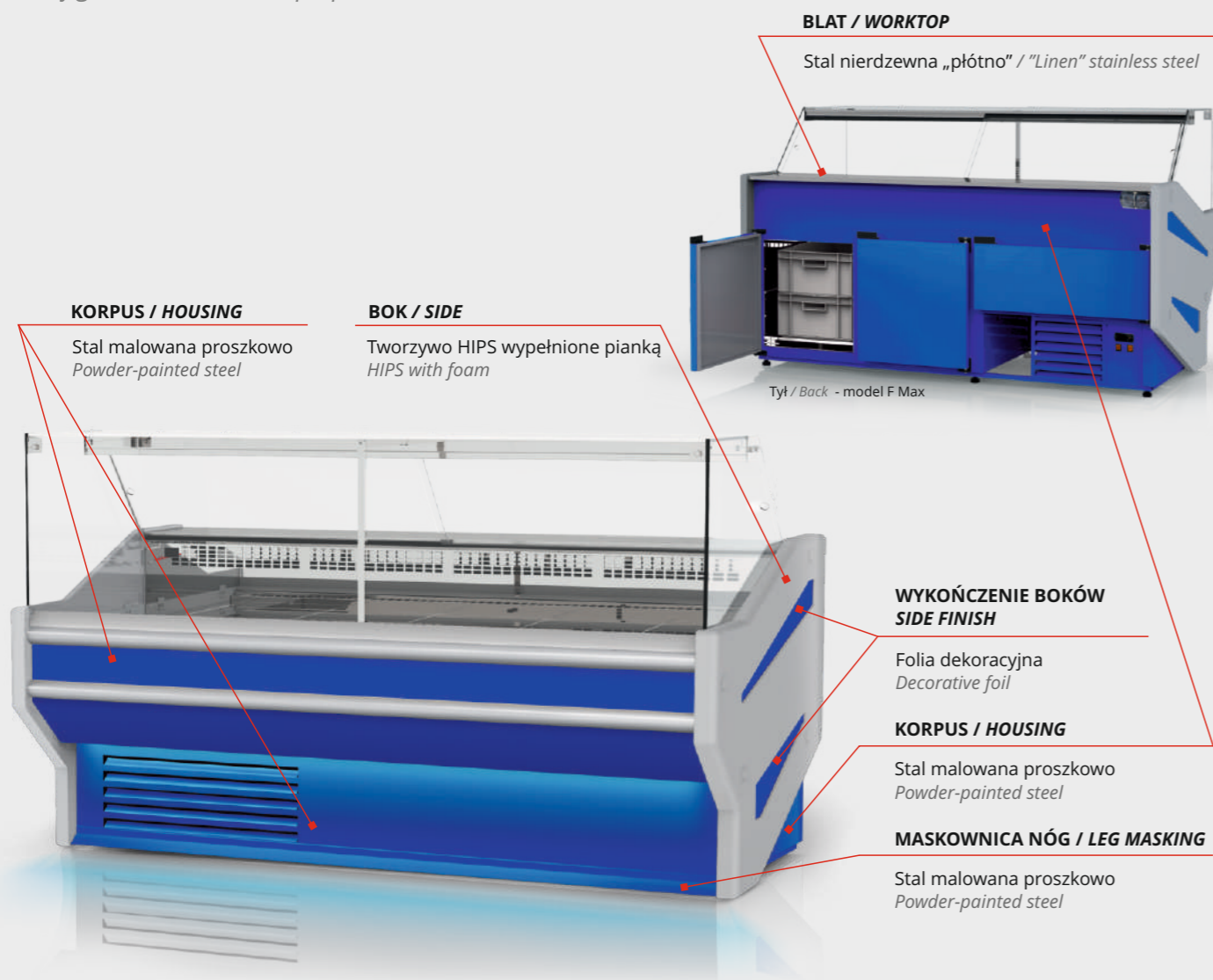
Granit - blat Granite - worktop

| |
|--|
| G 603 NEW BIANCO CRYSTAL |
|--|

LADY CHŁODNICZE *Refrigerated counters*

Konfiguruj na stronie www.rapa.pl

Configure online www.rapa.pl



model F
szyba prosta, pionowa
straight pane

model F/NW
łada narożna wewnętrzna
internal corner

model F/NZ
łada narożna zewnętrzna
external corner



Konfiguracje w standardzie:
Standard configurations:

Model F / F Max / F/NW / F/NZ

| | | | | | |
|---------------------------|--|----------------|--|-----------------------------------|---|
| F / F Max F/NW F/NZ | KORPUS I MASKOWNICA NÓG HOUSING AND LEG MASKING | FRONT FRONT | BOKI SIDES | WYKOŃCZENIE BOKÓW SIDES FINISH | BLAT WORKTOP |
| | | | HIPS wypełniony pianką HIPS with foam | | stal nierdzewna „płótno” „linen” stainless steel |
| | | | | | |

Dostępne warianty kolorów i materiałów - standardowe i za dopłatą
Available variants of colours and materials - standard and for an extra charge

Stal malowana proszkowo Powder-painted steel

| | | | |
|---|--|---|---|
| | | | |
| RAL 9003 BIAŁY SYGNAŁOWY - POŁYSK SIGNAL WHITE - GLOSS | RAL 7004 SZARY SYGNAŁOWY - POŁYSK SIGNAL GREY - GLOSS | RAL 7015 SZARY ŁUPEK - POŁYSK SLATE GREY - GLOSS | RAL 7016 SZARY ANTRACYTOWY - POŁYSK ANTHRACITE GREY - GLOSS |
| | | | |
| RAL 7021 SZARY CZARNY - MAT BLACK GREY - MAT | RAL 9005 CZARNY GŁĘBOKI - POŁYSK lub PÓŁMAT JET BLACK - GLOSS or SEMI-MAT | RAL 5002 ULTRAMARYNA - POŁYSK ULTRAMARINE BLUE - GLOSS | RAL 6017 ZIELONY MAJOWY - POŁYSK MAY GREEN - GLOSS |
| | | | |
| RAL 3020 CZERWIŃ KUBAŃSKA - POŁYSK TRAFFIC RED - GLOSS | RAL 2004 POMARAŃCZOWY - POŁYSK PURE ORANGE - GLOSS | RAL 1021 ŻÓŁTY KADMOWY - POŁYSK RAPE YELLOW - GLOSS | RAL 1001 BEŻOWY - POŁYSK BEIGE - GLOSS |
| | | | |
| RAL 1015 KREMOWO-BEŻOWY - POŁYSK LIGHT IVORY - GLOSS | RAL 8016 BRAZOWY MAHONIOWY - POŁYSK MAHOGANY BROWN - GLOSS | 1000/0019 STARE ZŁOTO METALIK - POŁYSK GOLD METALLIC - GLOSS | RAL 9006 SREBRNY ALUMINIOWY - POŁYSK WHITE ALUMINIUM - GLOSS |

Folia ozdobna Decorative foil

| | | | |
|--------------------------------|--------------------------|--------------------------------|-------------------------------|
| | | | |
| BIAŁY WHITE | SZARY GREY | GRAFITOWY GRAPHITE | CZARNY BLACK |
| | | | |
| NIEBIESKI BLUE | ZIELONY GREEN | CZERWONY RED | POMARAŃCZOWY ORANGE |
| | | | |
| ŻÓŁTY YELLOW | BEŻOWY BEIGE | KREMOWO-BEŻOWY IVORY | BRAZOWY BROWN |
| | | | |
| STARE ZŁOTO OLD GOLD | SREBRNY SILVER | | |

Tworzywo HIPS wypełnione pianką poliuretanową HIPS with polyurethane foam

| | | | |
|--|------------------------------|-------------------------|------------------------|
| | | | |
| SREBRNOSZARY SILVER-METALLIC | GRAFITOWY GRAPHITE | BRAZOWY BROWN | CZARNY BLACK |

Stal nierdzewna - blat Stainless steel - worktop

| |
|------------------------|
| |
| PŁÓTNO LINEN |

Granit - blat Granite - worktop

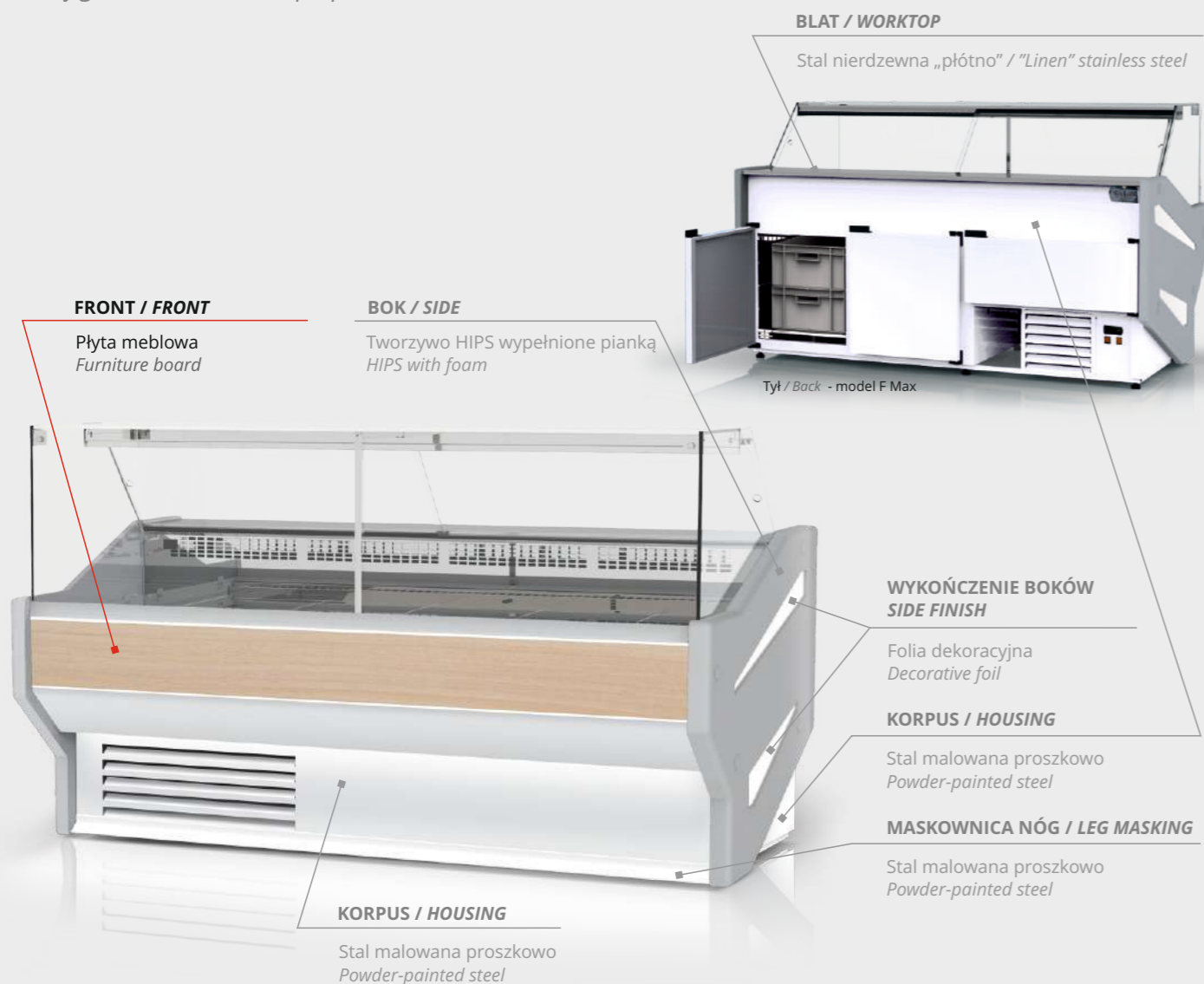
| |
|------------------------------------|
| |
| G 603 NEW BIANCO CRYSTAL |

F

LADY CHŁODNICZE *Refrigerated counters*

Konfiguruj na stronie www.rapa.pl

Configure online www.rapa.pl



model F
szyba prosta, pionowa
straight pane

model F/NW
łada narożna wewnętrzna
internal corner

model F/NZ
łada narożna zewnętrzna
external corner




Konfiguracje w standardzie:
Standard configurations:


Model F / F Max / F/NW / F/NZ

F / F Max
F/NW
F/NZ

KORPUS I MASKOWNICA NÓG
HOUSING AND LEG MASKING



FRONT
FRONT



BOKI
SIDES

HIPS wypełniony pianką
HIPS with foam



WYKOŃCZENIE BOKÓW
SIDES FINISH




BLAT
WORKTOP

stal nierdzewna „płótno”
„linen” stainless steel



Dostępne warianty dekorów - standardowe i za dopłatą
Available variants of decors - standard and for an extra charge

Płyta meblowa - dekory
Furniture board - decors



W1100 St30
BIEL ALPEJSKA / ALPINE WHITE



U12115
SZARA PLATYNYNOWA / PLATINE GREY



O162 PE
GRAPHITE GREY



O190 PE
BLACK



O182 BS
DARK BROWN



K349 RT
SILK FLOW



K350 RT
CONCRETE FLOW



K352 RT
IRON FLOW



K353 RT
CHARCOAL FLOW



K351 RT
RUSTY FLOW



8508 SN
WHITE NORTH WOOD



K105 PW
RAW ENDGRAIN OAK



K003 PW
GOLD CRAFT OAK



K365 PW
COAST EVOKE OAK



K090 PW
BRONZE EXPRESSIVE OAK



8622 PR
MILK OAK



8995 SN
COCO BOLO



0381 PR
BAVARIA BEECH



1937 PR
CALVADOS



9763 BS
LOUISIANA WENGE



S016
YOSEMITE



H3154
DĄB CHARLESTON / CHARLESTONE OAK

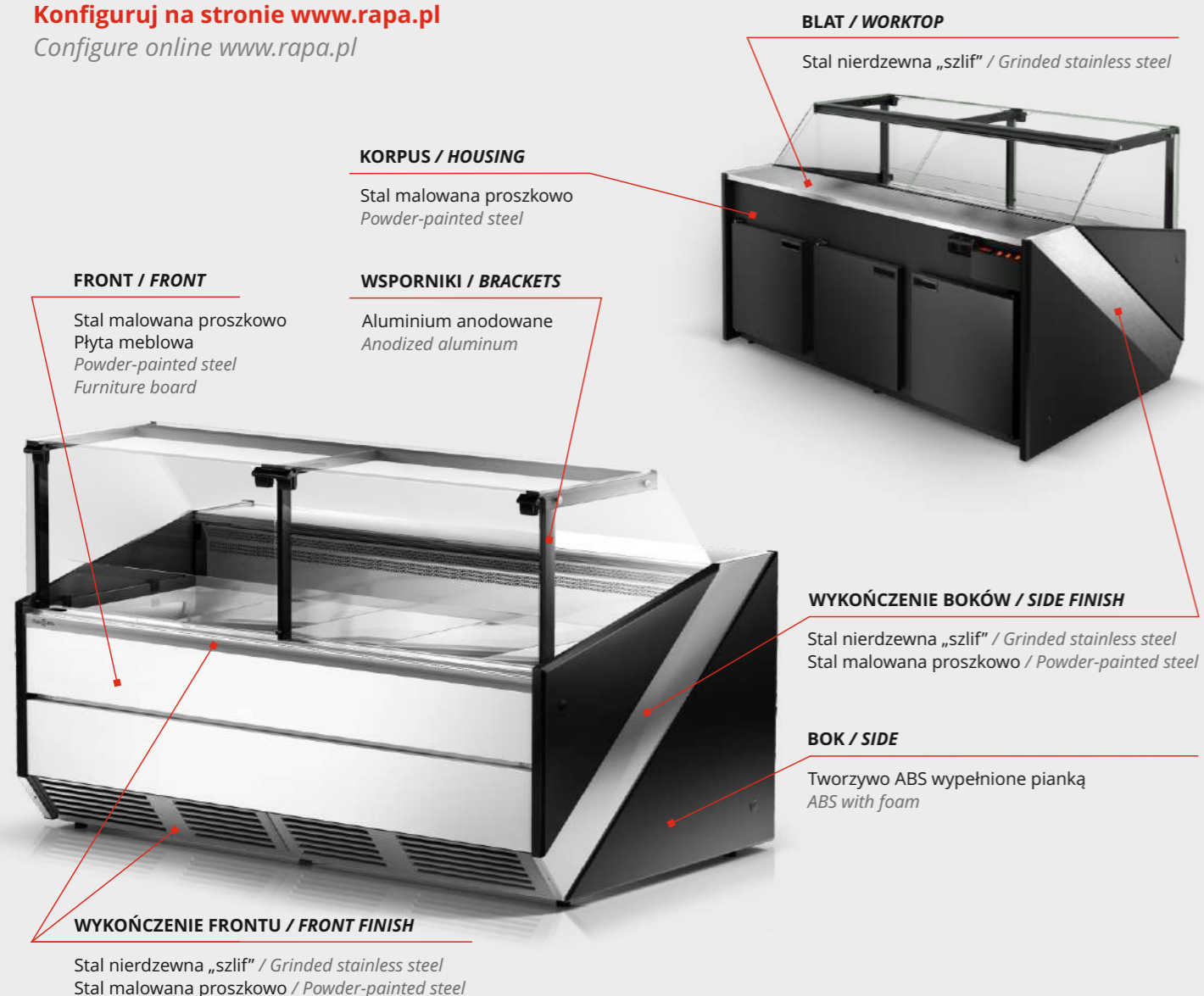


H3170 St12
DĄB KENDAL NATURALNY / NATURAL KENDAL OAK

LADY CHŁODNICZE *Refrigerated counters*

Konfiguruj na stronie www.rapa.pl

Configure online www.rapa.pl



model S
szyba gięta
curved pane

model Si
szyba gięta, krótka
short curved pane

model X
szyba prosta, pionowa
straight pane

model Xi
szyba prosta, krótka
short straight pane

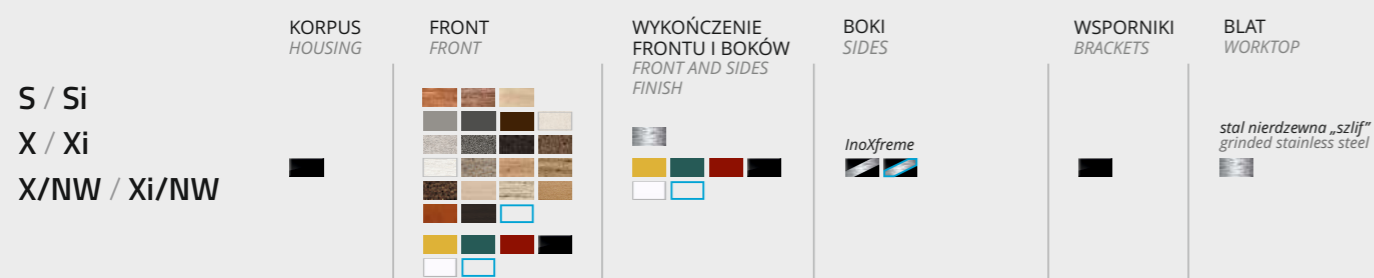
model X/NW
lada narożna wewnętrzna
internal corner



SiX

Konfiguracje w standardzie:
Standard configurations:

Model S / Si / X / Xi / X/NW / Xi/NW



Dostępne warianty kolorów i materiałów - standardowe i za dopłatą
Available variants of colours and materials - standard and for an extra charge

SiX

Stal malowana proszkowo - front, wykończenie frontu i boków
Powder-painted steel
- front, front and sides finish



RAL 9003
BIAŁY SYGNAŁOWY - POŁYSK
SIGNAL WHITE - GLOSS



RAL 1005
MIODOWO - PIASKOWY - POŁYSK
HONEY YELLOW - GLOSS



RAL 3003
RUBINOWY - POŁYSK
RUBY RED - GLOSS



RAL 9005
CZARNY GŁĘBOKI - POŁYSK
JET BLACK - GLOSS



RAL 6004
ZIELONY NIEBIESKI - POŁYSK
BLUE GREEN - GLOSS



INDYWIDUALNY RAL
INDIVIDUAL RAL

Stal malowana proszkowo - tył
Powder-painted steel
- back



RAL 9005
CZARNY GŁĘBOKI - PÓLMAT
JET BLACK - SEMI-MAT

Stal nierdzewna - wykończenie frontu
Stainless steel - front finish



SZLIF
GRINDED

Tworzywo ABS wypełniony pianką i stal nierdzewna - stylizyka inoXframe
ABS with foam and stainless steel - inoXframe design



CZARNY
BLACK

STAL NIERDZEWNA „SZLIF”
GRINDED STAINLESS STEEL



CZARNY
BLACK

STAL MALOWANA PROSZKOWO
POWDER-PAINTED STEEL - INDIVIDUAL RAL

Stal nierdzewna - blat
Stainless steel - worktop



SZLIF
GRINDED



PŁÓTNO
LINEN

Granit - blat
Granite - worktop



G 603
NEW BIANCO CRYSTAL

LADY CHŁODNICZE *Refrigerated counters*

Konfiguruj na stronie www.rapa.pl
Configure online www.rapa.pl



model S
szyba gięta
curved pane

model Si
szyba gięta, krótka
short curved pane

model X
szyba prosta, pionowa
straight pane

model Xi
szyba prosta, krótka
short straight pane

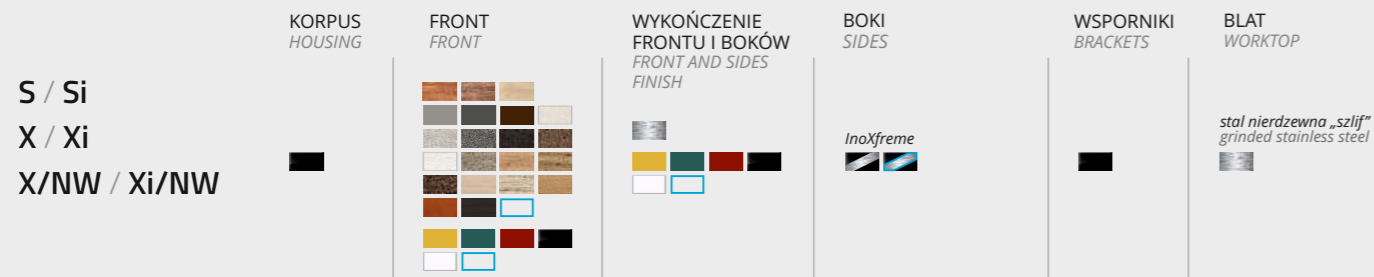
model X/NW
lada narożna wewnętrzna
internal corner



SiX

Konfiguracje w standardzie:
Standard configurations:

Model S / Si / X / Xi / X/NW / Xi/NW



Dostępne warianty dekorów - standardowe i za dopłatą
Available variants of decors - standard and for an extra charge

SiX

Płyta meblowa - dekory
Furniture board - decors



S016

YOSEMITE



H3154

DĄB CHARLESTON / CHARLESTONE OAK



H3170 St12

DĄB KENDAL NATURALNY / NATURAL KENDAL OAK



U12115

SZARA PLATYNYNOWA / PLATINE GREY



0162 PE

GRAPHITE GREY



0182 BS

DARK BROWN



K349 RT

SILK FLOW



K350 RT

CONCRETE FLOW



K352 RT

IRON FLOW



K353 RT

CHARCOAL FLOW



K351 RT

RUSTY FLOW



8508 SN

WHITE NORTH WOOD



K105 PW

RAW ENDGRAIN OAK



K003 PW

GOLD CRAFT OAK



K365 PW

COAST EVOKE OAK



K090 PW

BRONZE EXPRESSIVE OAK



8622 PR

MILK OAK



8995 SN

COCO BOLO



0381 PR

BAVARIA BEECH




1937 PR

CALVADOS



9763 BS

LOUISIANA WENGE



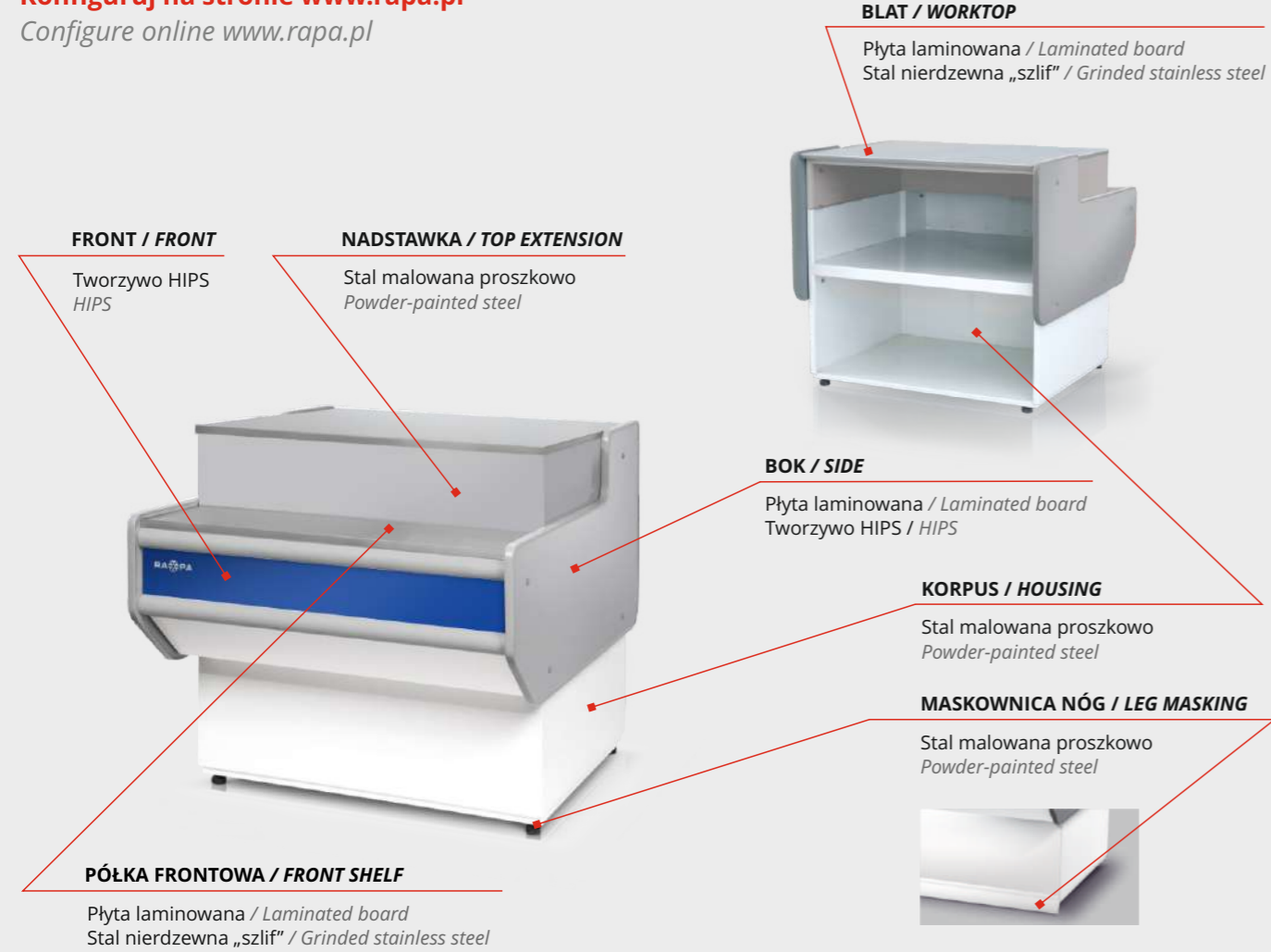
PŁYTA INDYWIDUALNA

INDIVIDUAL BOARD

LADY KASOWE *Neutral cash counters*

Konfiguruj na stronie www.rapa.pl

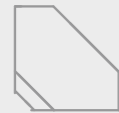
Configure online www.rapa.pl



model A, B
lady kasowe proste
straight cash counters



model A/NW, B/NW
lady kasowe narożne wewnętrzne
internal cash corners



model A/NZ, B/NZ
lady kasowe narożne zewnętrzne
external cash corners



A/B

Konfiguracje w standardzie:
Standard configurations:

Model A / A1 / A2 / A3 / B / B1 / B2 / B3
(NW, NZ)

| | KORPUS HOUSING | FRONT FRONT | BOKI SIDES | NADSTAWKA TOP EXTENSION | MASKOWNICA NÓG LEG MASKING | BLAT WORKTOP |
|----------------------------|-------------------|----------------|---|----------------------------|-------------------------------|---|
| A / B (NW, NZ) | | | <i>plyta laminowana</i> laminated board | | — | <i>plyta laminowana</i> laminated board |
| A1 / B1 (NW, NZ) | | | <i>HIPS</i> | | — | <i>stal nierdzewna „szlif”</i> grinded stainless steel |
| A2 / B2 (NW, NZ) | | | <i>HIPS</i> | | | <i>stal nierdzewna „szlif”</i> grinded stainless steel |
| A3 / B3 (NW, NZ) | | | <i>HIPS wypełniony pianką</i> HIPS with foam | | | <i>stal nierdzewna „szlif”</i> grinded stainless steel |

Dostępne warianty kolorów i materiałów - standardowe i za dopłatą
Available variants of colours and materials - standard and for an extra charge

A/B

Stal malowana proszkowo *Powder-painted steel*

| | | | |
|--|--|---|---|
| | | | |
| RAL 9003 BIAŁY SYGNAŁOWY - POŁYSK SIGNAL WHITE - GLOSS | RAL 7004 SZARY SYGNAŁOWY - POŁYSK SIGNAL GREY - GLOSS | RAL 7015 SZARY ŁUPEK - POŁYSK SLATE GREY - GLOSS | RAL 7016 SZARY ANTRACYTOWY - POŁYSK ANTHRACITE GREY - GLOSS |
| | | | |
| RAL 7021 SZARY CZARNY - MAT BLACK GREY - MAT | RAL 9005 CZARNY GŁĘBOKI - POŁYSK lub PÓŁMAT JET BLACK - GLOSS or SEMI-MAT | RAL 5002 ULTRAMARYNA - POŁYSK ULTRAMARINE BLUE - GLOSS | RAL 6017 ZIELONY MAJOWY - POŁYSK MAY GREEN - GLOSS |
| | | | |
| RAL 3020 CZERWIEN KUBAŃSKA - POŁYSK TRAFFIC RED - GLOSS | RAL 2004 POMARAŃCZOWY - POŁYSK PURE ORANGE - GLOSS | RAL 1021 ŻÓŁTY KADMOWY - POŁYSK RAPE YELLOW - GLOSS | RAL 1001 BEŻOWY - POŁYSK BEIGE - GLOSS |
| | | | |
| RAL 1015 KREMOWO-BEŻOWY - POŁYSK LIGHT IVORY - GLOSS | RAL 8016 BRAZOWY MAHONIOWY - POŁYSK MAHOGANY BROWN - GLOSS | 1000/0019 STARE ZŁOTO METALIK - POŁYSK GOLD METALLIC - GLOSS | RAL 9006 SREBRNY ALUMINIOWY - POŁYSK WHITE ALUMINIUM - GLOSS |

Tworzywo HIPS *HIPS*

| | | | |
|-------------------------|------------------------|-------------------------------|--------------------------|
| | | | |
| BIAŁY WHITE | SZARY GREY | CZARNY BLACK | NIEBIESKI BLUE |
| | | | |
| ZIELONY GREEN | CZERWONY RED | POMARAŃCZOWY ORANGE | ŻÓŁTY YELLOW |

Tworzywo HIPS wypełnione pianką poliuretanową *HIPS with polyurethane foam*

| |
|--|
| |
| SREBRNOSZARY SILVER-METALLIC |

Płyta laminowana - blat *Laminated board - worktop*

| | | |
|----------------------|-------------------------|------------------------|
| | | |
| SZARY GREY | SZLIF GRINDED | PŁÓTNO LINEN |

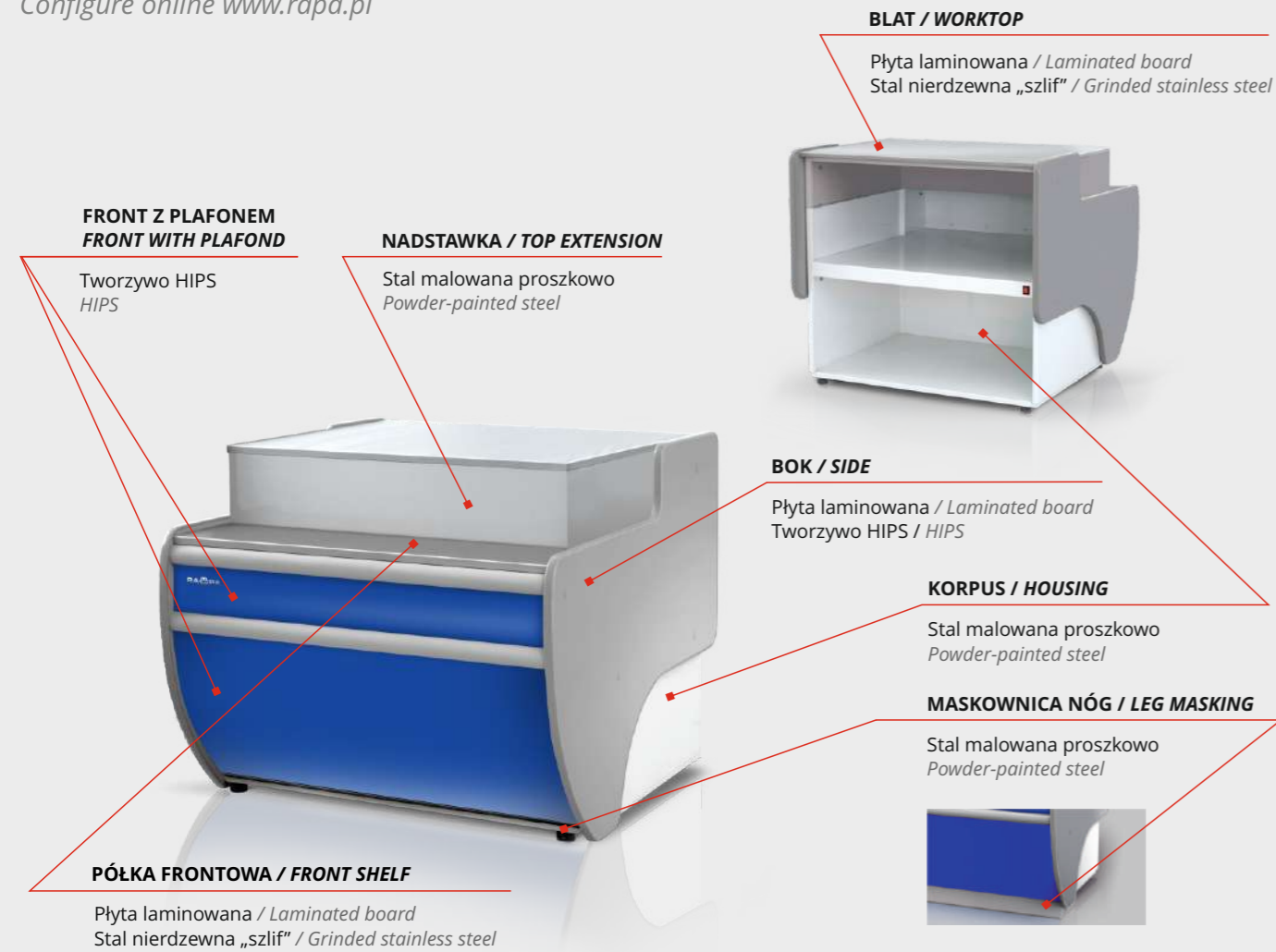
Granit - blat *Granite - worktop*

| |
|------------------------------------|
| |
| G 603 NEW BIANCO CRYSTAL |

LADY KASOWE *Neutral cash counters*

Konfiguruj na stronie www.rapa.pl

Configure online www.rapa.pl



model C, D
lady kasowe proste
straight cash counters

model C/NW, D/NW
lady kasowe narożne wewnętrzne
internal cash corners

model C/NZ, D/NZ
lady kasowe narożne zewnętrzne
external cash corners



C/D

Konfiguracje w standardzie:
Standard configurations:

Model C / D / D3
(NW, NZ)

| | KORPUS HOUSING | FRONT Z PLAFONEM FRONT WITH PLAFOND | BOKI SIDES | NADSTAWKA TOP EXTENSION | MASKOWNICA NÓG LEG MASKING | BLAT WORKTOP |
|-----------------------|-------------------|--|---------------|----------------------------|-------------------------------|-----------------|
| C (NW, NZ) | | | | | — | |
| D (NW, NZ) | | | | | | |
| D3 (NW, NZ) | | | | | | |

Dostępne warianty kolorów i materiałów - standardowe i za dopłatą
Available variants of colours and materials - standard and for an extra charge

C/D

Stal malowana proszkowo Powder-painted steel

| | | | |
|--|--|---|---|
| | | | |
| RAL 9003 BIAŁY SYGNAŁOWY - POŁYSK SIGNAL WHITE - GLOSS | RAL 7004 SZARY SYGNAŁOWY - POŁYSK SIGNAL GREY - GLOSS | RAL 7015 SZARY ŁUPEK - POŁYSK SLATE GREY - GLOSS | RAL 7016 SZARY ANTRACYTOWY - POŁYSK ANTHRACITE GREY - GLOSS |
| | | | |
| RAL 7021 SZARY CZARNY - MAT BLACK GREY - MAT | RAL 9005 CZARNY GŁĘBOKI - POŁYSK lub PÓŁMAT JET BLACK - GLOSS or SEMI-MAT | RAL 5002 ULTRAMARYNA - POŁYSK ULTRAMARINE BLUE - GLOSS | RAL 6017 ZIELONY MAJOWY - POŁYSK MAY GREEN - GLOSS |
| | | | |
| RAL 3020 CZERWIEN KUBAŃSKA - POŁYSK TRAFFIC RED - GLOSS | RAL 2004 POMARAŃCZOWY - POŁYSK PURE ORANGE - GLOSS | RAL 1021 ŻÓŁTY KADMOWY - POŁYSK RAPE YELLOW - GLOSS | RAL 1001 BEŻOWY - POŁYSK BEIGE - GLOSS |
| | | | |
| RAL 1015 KREMOWO-BEŻOWY - POŁYSK LIGHT IVORY - GLOSS | RAL 8016 BRAZOWY MAHONIOWY - POŁYSK MAHOGANY BROWN - GLOSS | 1000/0019 STARE ZŁOTO METALIK - POŁYSK GOLD METALLIC - GLOSS | RAL 9006 SREBRNY ALUMINIOWY - POŁYSK WHITE ALUMINIUM - GLOSS |

Tworzywo HIPS HIPS

| | | | |
|-------------------------|------------------------|-------------------------------|------------------------|
| | | | |
| BIAŁY WHITE | SZARY GREY | NIEBIESKI BLUE | |
| | | | |
| ZIELONY GREEN | CZERWONY RED | POMARAŃCZOWY ORANGE | ŻÓŁTY YELLOW |

Tworzywo HIPS wypełnione pianką poliuretanową HIPS with polyurethane foam

| |
|--|
| |
| SREBRNOSZARY SILVER-METALLIC |

Płyta laminowana - blat Laminated board - worktop

| |
|----------------------|
| |
| SZARY GREY |

Stal nierdzewna - blat Stainless steel - worktop

| | |
|-------------------------|------------------------|
| | |
| SZLIF GRINDED | PŁÓTNO LINEN |

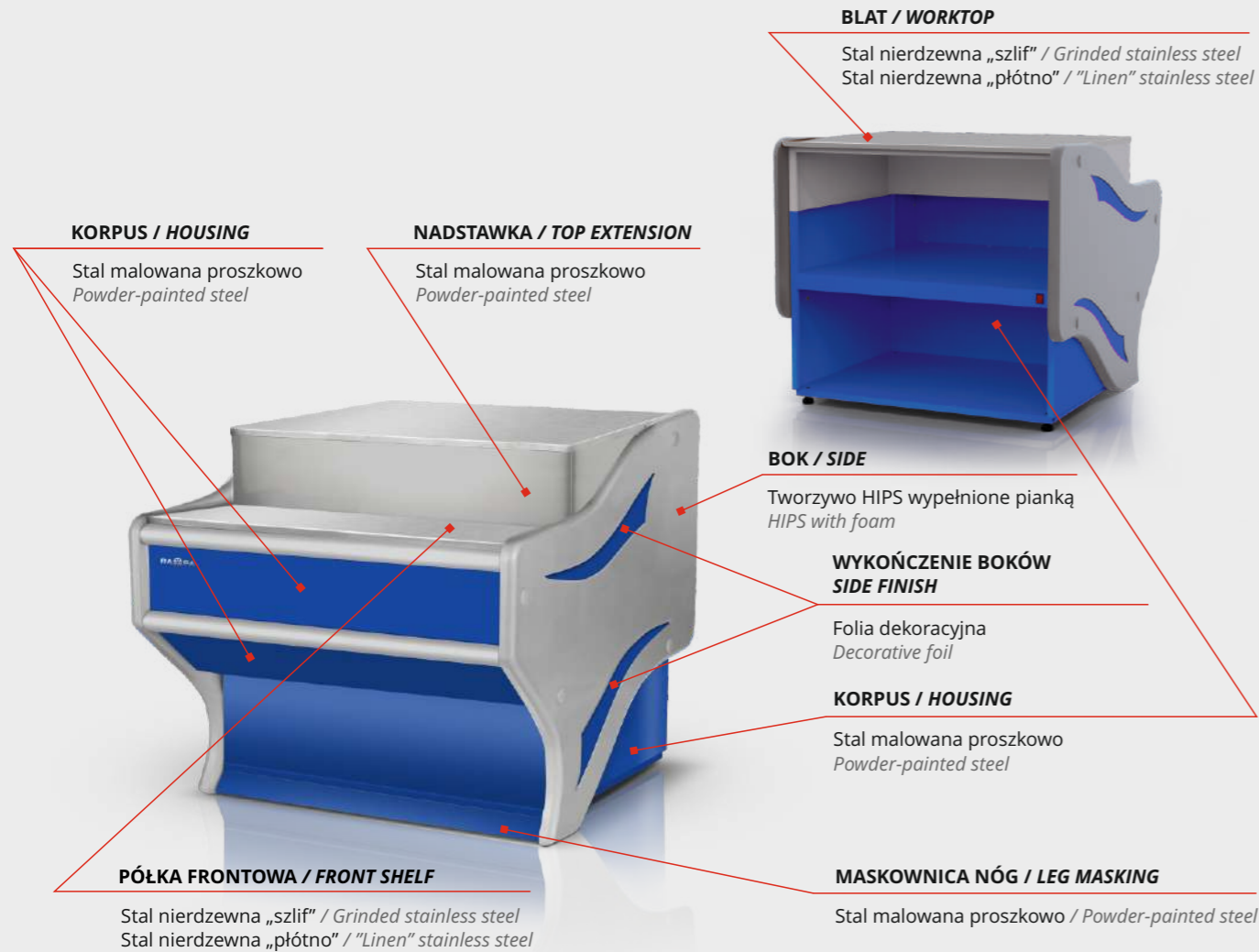
Granit - blat Granite - worktop

| |
|------------------------------------|
| |
| G 603 NEW BIANCO CRYSTAL |

LADY KASOWE *Neutral cash counters*

Konfiguruj na stronie www.rapa.pl

Configure online www.rapa.pl



model E
lady kasowe proste
straight cash counters



model E/NW
lady kasowe narożne wewnętrzne
internal cash corners



model E/NZ
lady kasowe narożne zewnętrzne
external cash corners



Konfiguracje w standardzie:
Standard configurations:

Model E / E Max / E1 / E1 Max
(NW, NZ)

| | KORPUS I MASKOWNICA NÓG HOUSING AND LEG MASKING | BOKI SIDES | WYKOŃCZENIE BOKÓW SIDES FINISH | NADSTAWKA TOP EXTENSION | BLAT WORKTOP |
|--------------------------------|--|--|-----------------------------------|----------------------------|---|
| E / E Max (NW, NZ) | | HIPS wypełniony pianką HIPS with foam | | | stal nierdzewna „szlif” grinded stainless steel |
| E1 / E1 Max (NW, NZ) | | HIPS wypełniony pianką HIPS with foam | | | stal nierdzewna „płótno” “linen” stainless steel |

Dostępne warianty kolorów i materiałów - standardowe i za dopłatą
Available variants of colours and materials - standard and for an extra charge

Stal malowana proszkowo Powder-painted steel

| | | | |
|--|--|---|---|
| RAL 9003 BIAŁY SYGNAŁOWY - POŁYSK SIGNAL WHITE - GLOSS | RAL 7004 SZARY SYGNAŁOWY - POŁYSK SIGNAL GREY - GLOSS | RAL 7015 SZARY ŁUPEK - POŁYSK SLATE GREY - GLOSS | RAL 7016 SZARY ANTRACYTOWY - POŁYSK ANTHRACITE GREY - GLOSS |
| RAL 7021 SZARY CZARNY - MAT BLACK GREY - MAT | RAL 9005 CZARNY GŁĘBOKI - POŁYSK lub PÓŁMAT JET BLACK - GLOSS or SEMI-MAT | RAL 5002 ULTRAMARYNA - POŁYSK ULTRAMARINE BLUE - GLOSS | RAL 6017 ZIELONY MAJOWY - POŁYSK MAY GREEN - GLOSS |
| RAL 3020 CZERWIEŃ KUBAŃSKA - POŁYSK TRAFFIC RED - GLOSS | RAL 2004 POMARAŃCZOWY - POŁYSK PURE ORANGE - GLOSS | RAL 1021 ŻÓŁTY KADMOWY - POŁYSK RAPE YELLOW - GLOSS | RAL 1001 BEŻOWY - POŁYSK BEIGE - GLOSS |
| RAL 1015 KREMOWO-BEŻOWY - POŁYSK LIGHT IVORY - GLOSS | RAL 8016 BRAZOWY MAHONIOWY - POŁYSK MAHOGANY BROWN - GLOSS | 1000/0019 STARE ZŁOTO METALIK - POŁYSK GOLD METALLIC - GLOSS | RAL 9006 SREBRNY ALUMINIOWY - POŁYSK WHITE ALUMINIUM - GLOSS |

Folia ozdobna Decorative foil

| | | | |
|------------------------------------|------------------------------|------------------------------------|-----------------------------------|
| BIAŁY WHITE | SZARY GREY | GRAFITOWY GRAPHITE | CZARNY BLACK |
| NIEBIESKI BLUE | ZIELONY GREEN | CZERWONY RED | POMARAŃCZOWY ORANGE |
| ŻÓŁTY YELLOW | BEŻOWY BEIGE | KREMOWO-BEŻOWY IVORY | BRAZOWY BROWN |
| STARE ZŁOTO OLD GOLD | SREBRNY SILVER | | |

Tworzywo HIPS wypełnione pianką poliuretanową HIPS with polyurethane foam

| | | | |
|--|----------------------------------|-----------------------------|----------------------------|
| SREBRNOSZARY SILVER-METALLIC | GRAFITOWY GRAPHITE | BRAZOWY BROWN | CZARNY BLACK |
|--|----------------------------------|-----------------------------|----------------------------|

Stal nierdzewna - blat Stainless steel - worktop

| | |
|-----------------------------|----------------------------|
| SZLIF GRINDED | PŁÓTNO LINEN |
|-----------------------------|----------------------------|

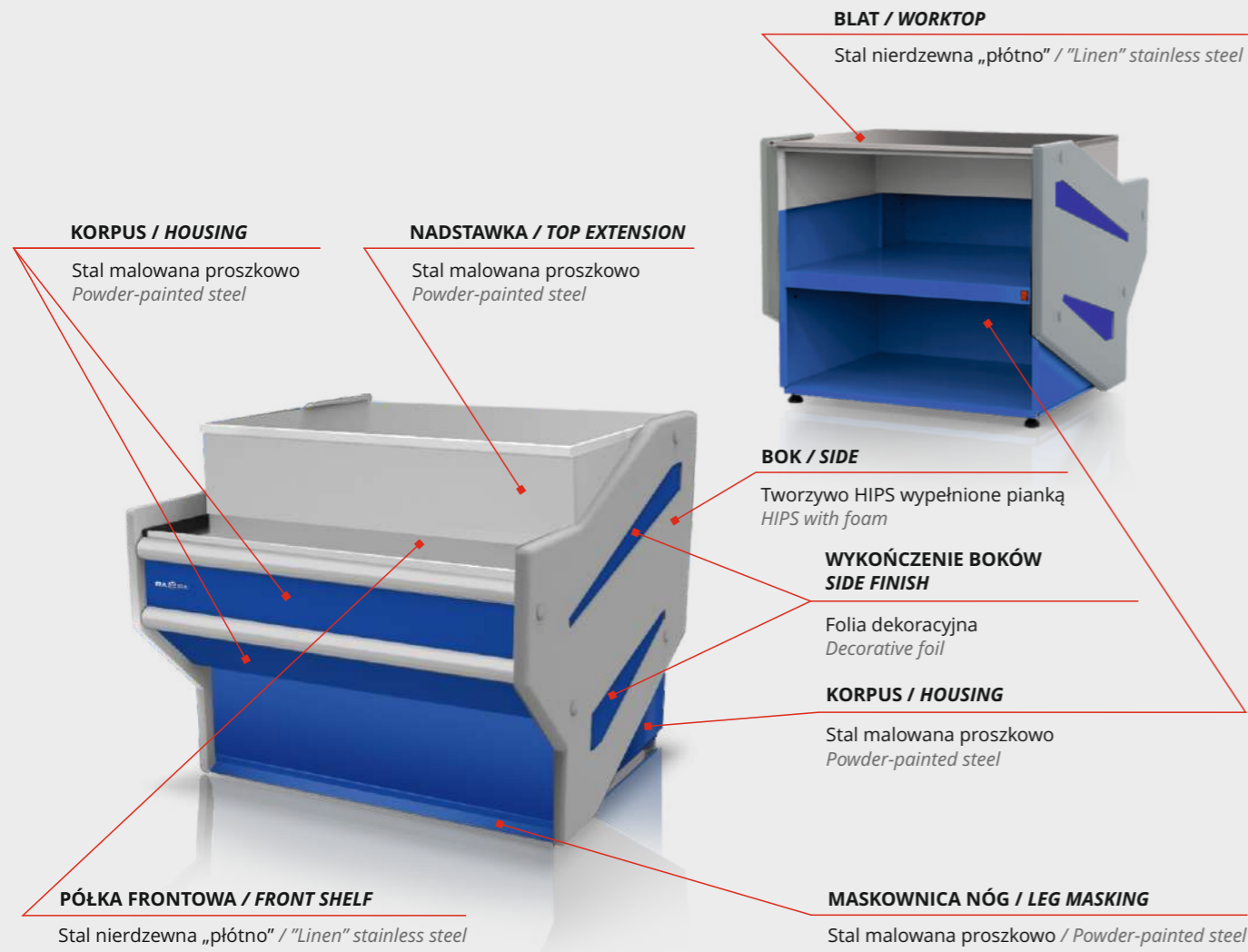
Granit - blat Granite - worktop

| |
|--|
| G 603 NEW BIANCO CRYSTAL |
|--|

LADY KASOWE *Neutral cash counters*

Konfiguruj na stronie www.rapa.pl

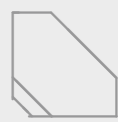
Configure online www.rapa.pl



model F
lady kasowe proste
straight cash counters



model F/NW
lady kasowe narożne wewnętrzne
internal cash corners



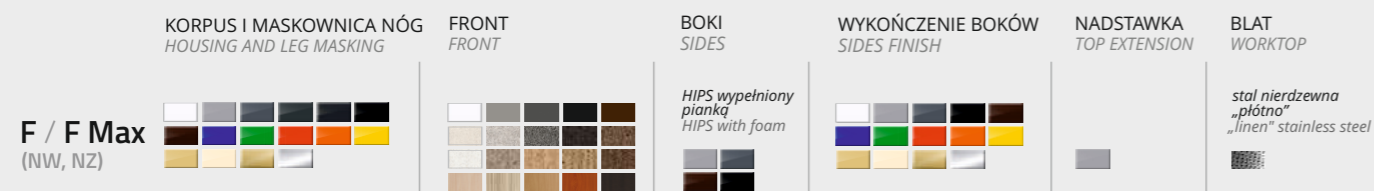
model F/NZ
lady kasowe narożne zewnętrzne
external cash corners



F

Konfiguracje w standardzie:
Standard configurations:

Model F / F Max
(NW, NZ)



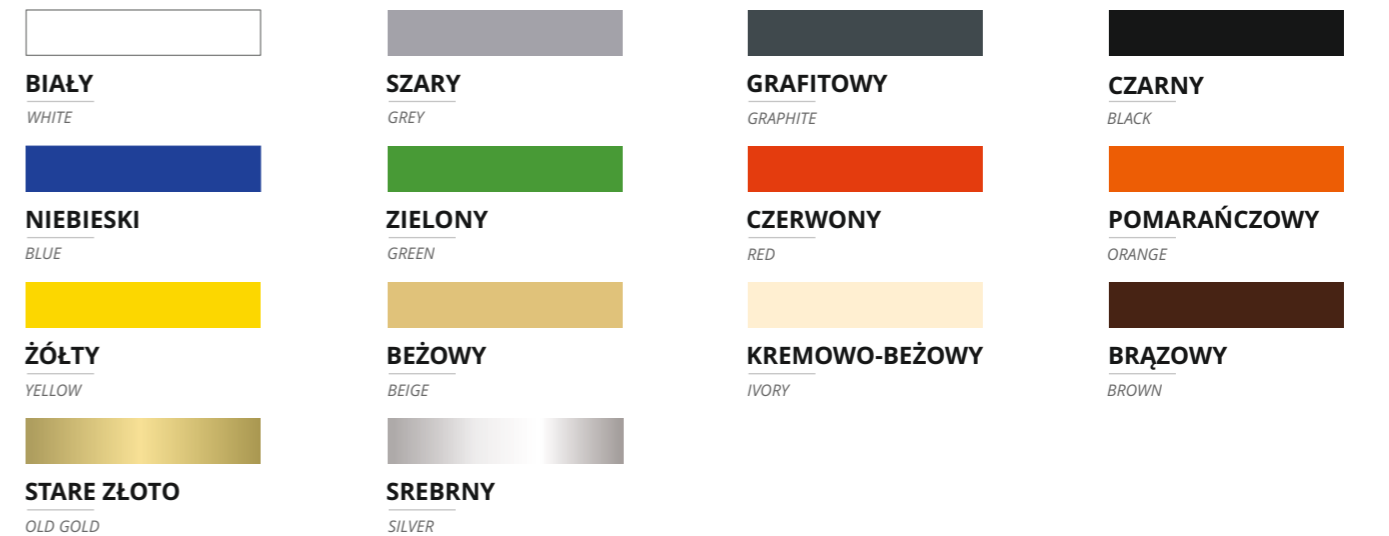
Dostępne warianty kolorów i materiałów - standardowe i za dopłatą
Available variants of colours and materials - standard and for an extra charge

F

Stal malowana proszkowo Powder-painted steel



Folia ozdobna Decorative foil



Tworzywo HIPS wypełnione pianką poliuretanową HIPS with polyurethane foam



Stal nierdzewna - blat Stainless steel - worktop



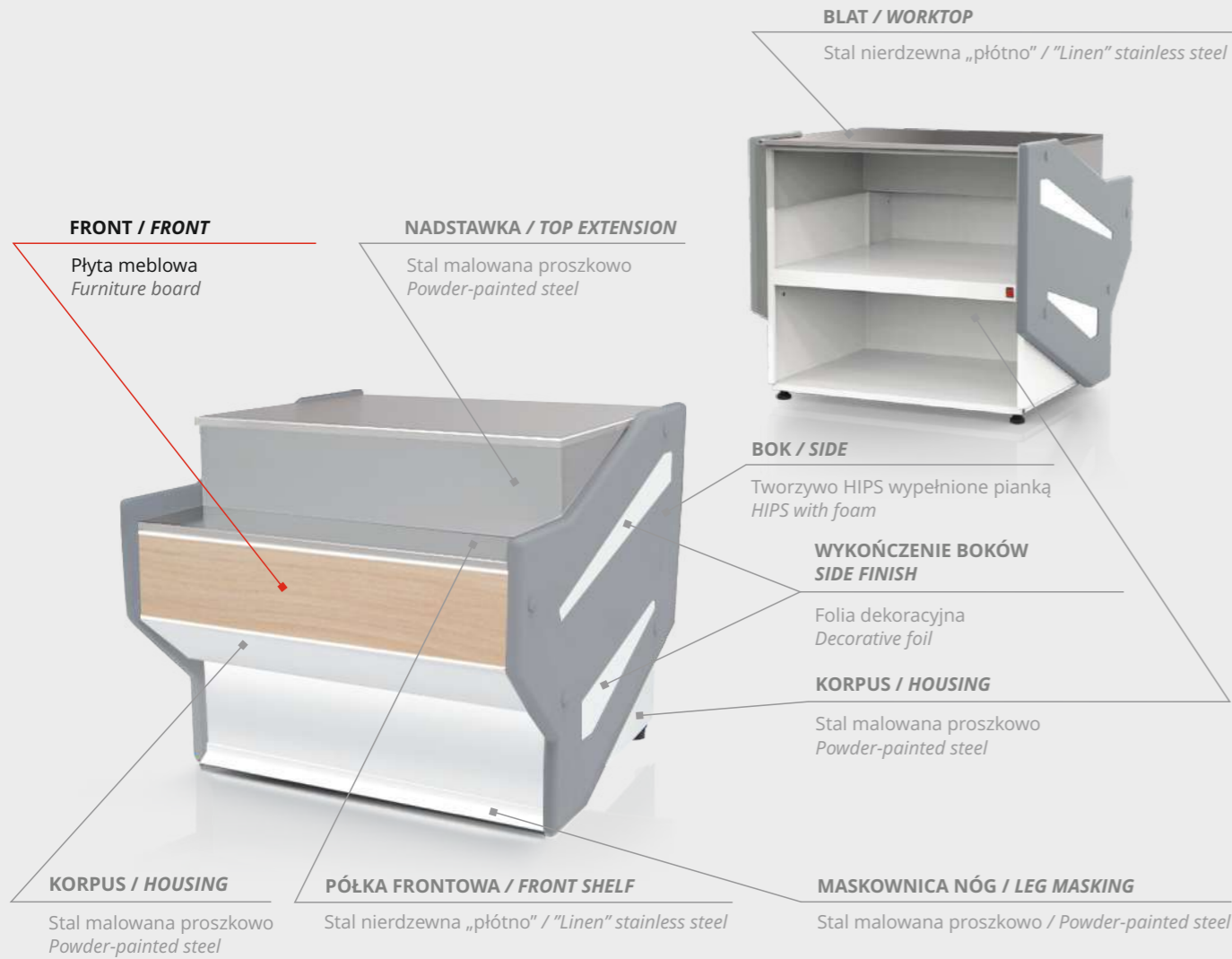
Granit - blat Granite - worktop



LADY KASOWE *Neutral cash counters*

Konfiguruj na stronie www.rapa.pl

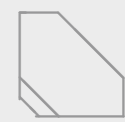
Configure online www.rapa.pl



model F
lady kasowe proste
straight cash counters



model F/NW
lady kasowe narożne wewnętrzne
internal cash corners



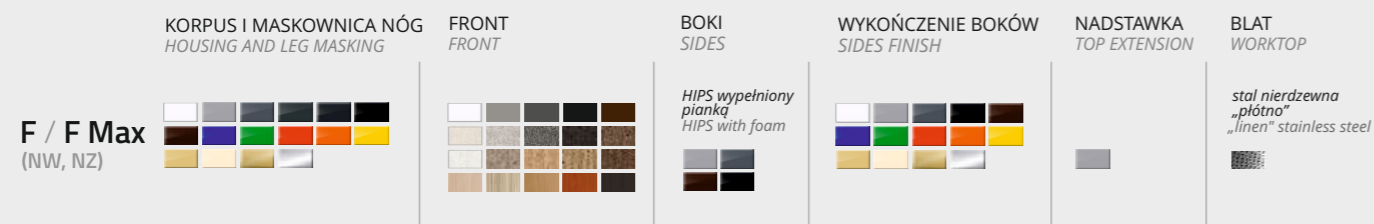
model F/NZ
lady kasowe narożne zewnętrzne
external cash corners



F


Konfiguracje w standardzie:
Standard configurations:

Model F / F Max
(NW, NZ)



Dostępne warianty dekorów - standardowe i za dopłatą
Available variants of decors - standard and for an extra charge

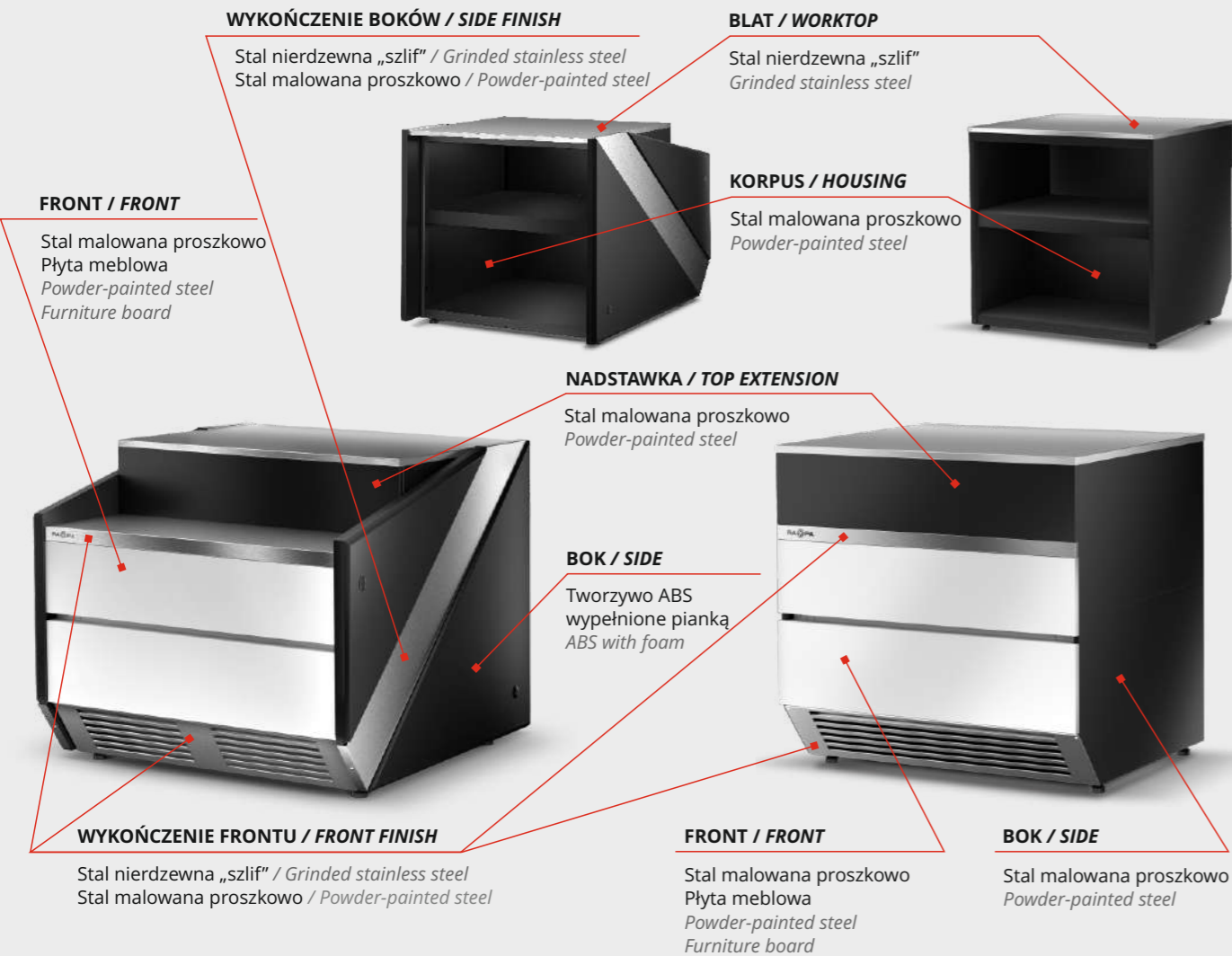
Płyta meblowa - dekory
Furniture board - decors



LADY KASOWE *Neutral cash counters*

Konfiguruj na stronie www.rapa.pl

Configure online www.rapa.pl



model SiX
lady kasowe proste
straight cash counters



model SiX/X
lady kasowe proste
straight cash counters



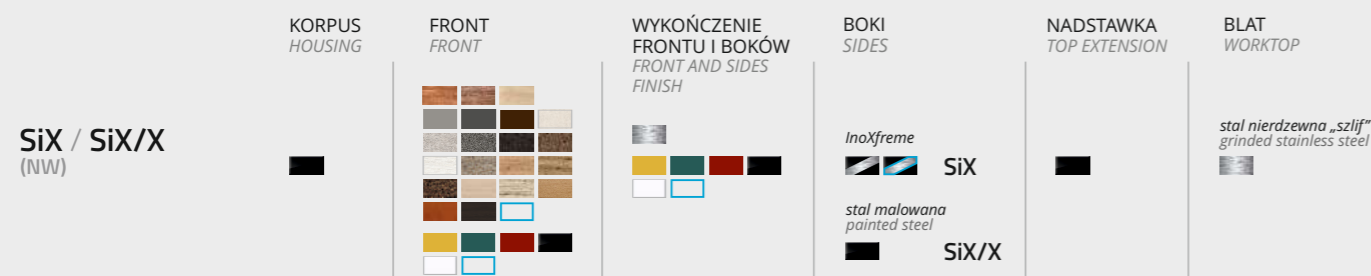
model SiX/NW
lady kasowe narożne wewnętrzne
internal cash corners



SiX

Konfiguracje w standardzie:
Standard configurations:

Model SiX / SiX/X
(NW)



Dostępne warianty kolorów i materiałów - standardowe i za dopłatą
Available variants of colours and materials - standard and for an extra charge

SiX

Stal malowana proszkowo - front, wykończenie frontu i boków
Powder-painted steel - front, front and sides finish



RAL 9003

BIAŁY SYGNAŁOWY - POŁYSK
SIGNAL WHITE - GLOSS



RAL 1005

MIODOWO - PIASKOWY - POŁYSK
HONEY YELLOW - GLOSS



RAL 3003

RUBINOWY - POŁYSK
RUBY RED - GLOSS



RAL 9005

CZARNY GŁĘBOKI - POŁYSK
JET BLACK - GLOSS



RAL 6004

ZIELONY NIEBIESKI - POŁYSK
BLUE GREEN - GLOSS



INDYWIDUALNY RAL

INDIVIDUAL RAL

Stal malowana proszkowo - tył
Powder-painted steel - back



RAL 9005

CZARNY GŁĘBOKI - PÓŁMAT
JET BLACK - SEMI-MAT

Stal nierdzewna - wykończenie frontu
Stainless steel - front finish



SZLIF

GRINDED

Tworzywo ABS wypełnione pianką i stal nierdzewna - stylizyka inoXframe
ABS with foam and stainless steel - inoXframe design



CZARNY

BLACK

STAL NIERDZEWNA „SZLIF”

GRINDED STAINLESS STEEL



CZARNY

BLACK

STAL MALOWANA PROSZKOWO

POWDER-PAINTED STEEL - INDIVIDUAL RAL

Stal nierdzewna - blat
Stainless steel - worktop



SZLIF

GRINDED



PŁÓTNO

LINEN

Granit - blat
Granite - worktop



G 603

NEW BIANCO CRYSTAL

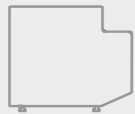
LADY KASOWE *Neutral cash counters*

Konfiguruj na stronie www.rapa.pl

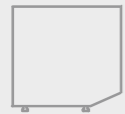
Configure online www.rapa.pl



model SiX
lady kasowe proste
straight cash counters



model SiX/X
lady kasowe proste
straight cash counters



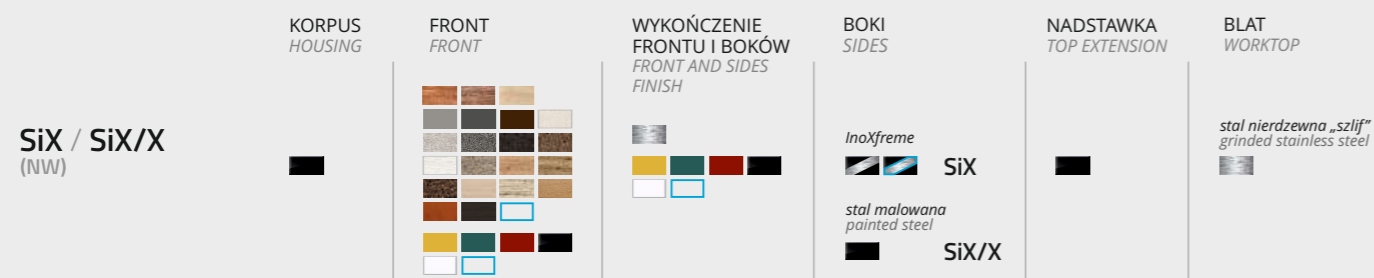
model SiX/NW
lady kasowe narożne wewnętrzne
internal cash corners



SiX

Konfiguracje w standardzie:
Standard configurations:

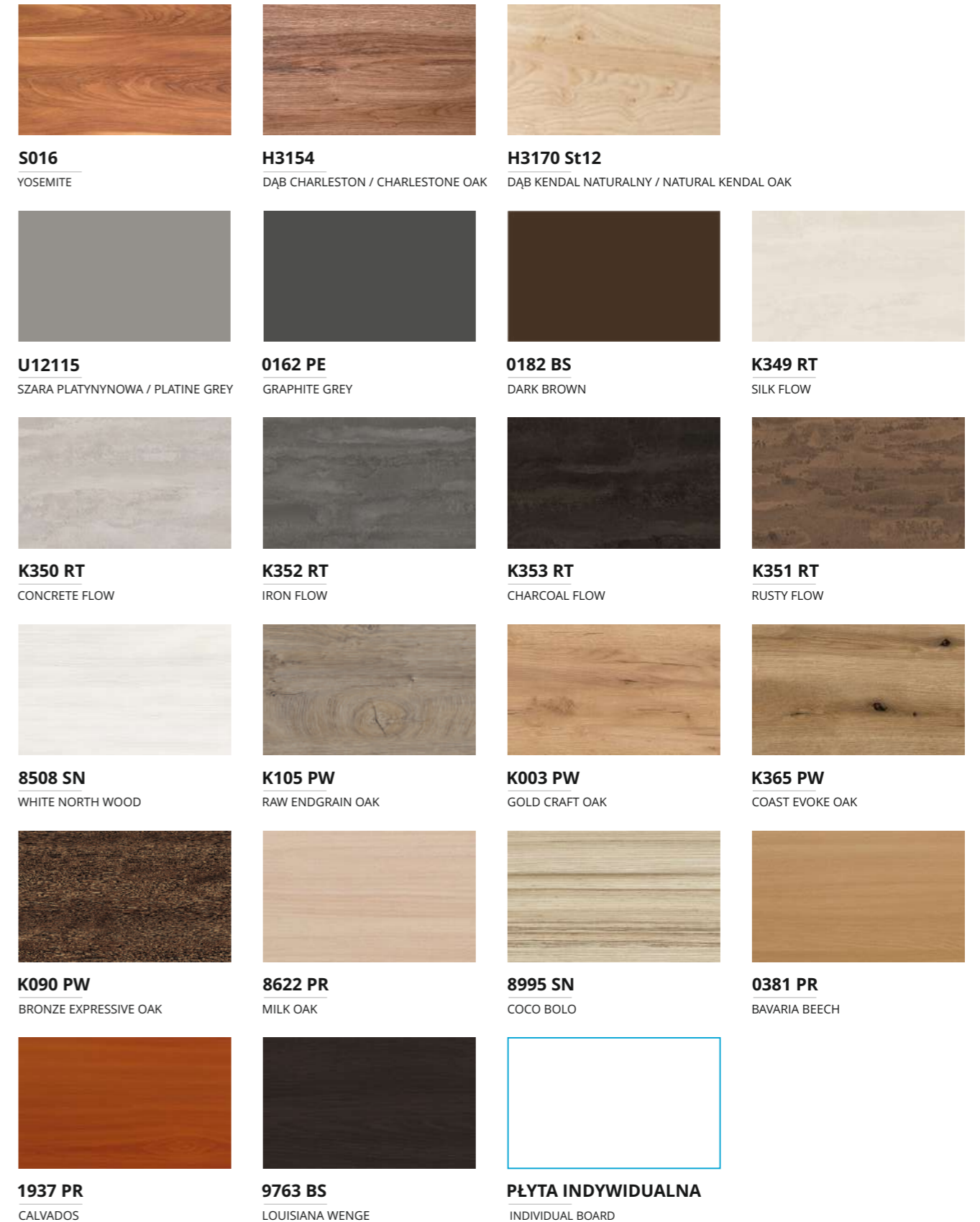
Model SiX / SiX/X
(NW)



Dostępne warianty dekorów - standardowe i za dopłatą
Available variants of decors - standard and for an extra charge

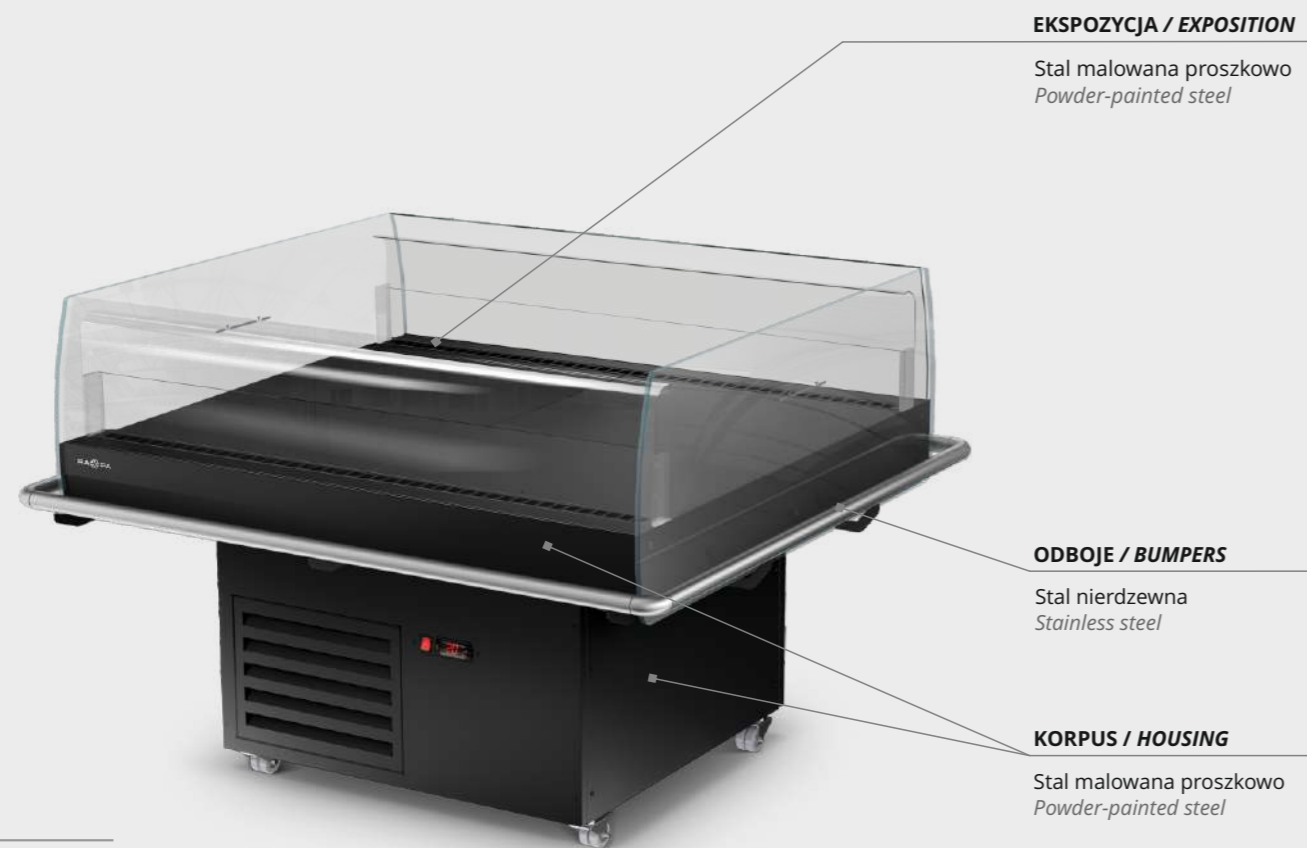
SiX

Płyta meblowa - dekory
Furniture board - decors



WYSPY CHŁODNICZE *Refrigerated islands*

Konfiguruj na stronie www.rapa.pl
Configure online www.rapa.pl



model WB1



WB1

Konfiguracje w standardzie:
Standard configurations:

Wb1

KORPUS
HOUSING



EKSPZYCJA
EXPOSITION



Model WB1

Dostępne warianty kolorów i materiałów - standardowe i za dopłatą
Available variants of colours and materials - standard and for an extra charge

WB1

Stal malowana proszkowo Powder-painted steel



RAL 9003
BIAŁY SYGNAŁOWY - POŁYSK
SIGNAL WHITE - GLOSS



RAL 7004
SZARY SYGNAŁOWY - POŁYSK
SIGNAL GREY - GLOSS



RAL 7015
SZARY ŁUPEK - POŁYSK
SLATE GREY - GLOSS



RAL 9005
CZARNY GŁĘBOKI - POŁYSK lub PÓŁMAT
JET BLACK - GLOSS or SEMI-MAT



RAL 5002
ULTRAMARYNA - POŁYSK
ULTRAMARINE BLUE - GLOSS



RAL 6017
ZIELONY MAJOWY - POŁYSK
MAY GREEN - GLOSS



RAL 3020
CZERWIEŃ KUBAŃSKA - POŁYSK
TRAFFIC RED - GLOSS



RAL 1021
ŻÓŁTY KADMOWY - POŁYSK
RAPE YELLOW - GLOSS



RAL 8016
BRAZOWY MAHONIOWY - POŁYSK
MAHOGANY BROWN - GLOSS

Stal nierdzewna Stainless steel



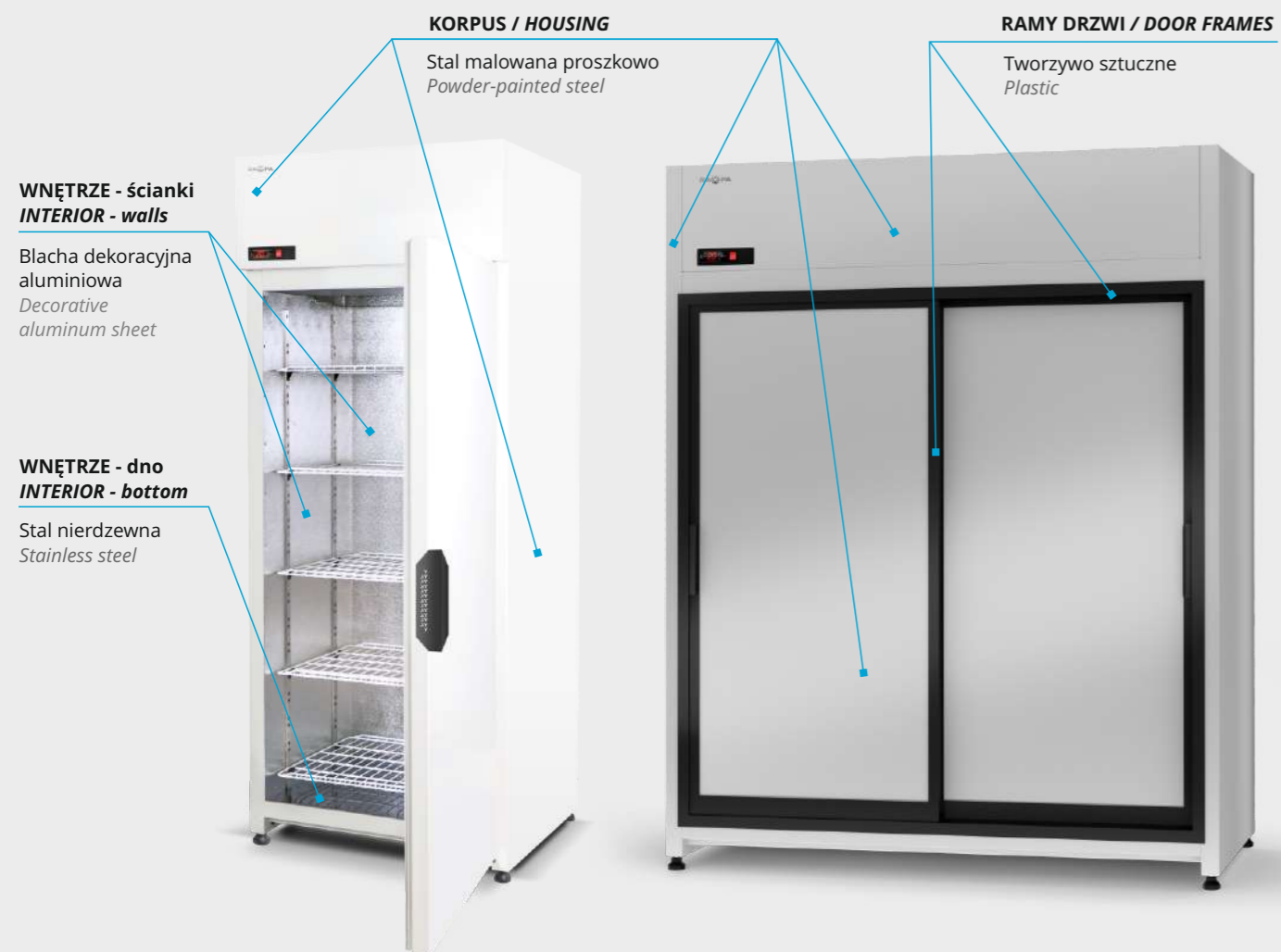
SZLIF
GRINDED

SZAFY CHŁODNICZE *Upright refrigerated cabinets*

zapleczone z agregatem górnym / standardowe i z serii ecoline
storage with top mounted unit / standard and ecoline series

Konfiguruj na stronie www.rapa.pl

Configure online www.rapa.pl



Z.../AG

Konfiguracje w standardzie:
Standard configurations:

Model Z/AG / Z/2D/AG / Z/3D/AG / ZR/AG

| | | | | |
|--|--|---|---|--|
| <p>Z/AG standard</p> <p>Z/AG/2D standard</p> <p>Z/AG/3D standard</p> <p>ZR/AG standard</p> | <p>Z/AG ecoline</p> <p>Z/AG/2D ecoline</p> <p>Z/AG/3D ecoline</p> <p>ZR/AG ecoline</p> | <p>ŚCIANKI WNĘTRZA INTERIOR WALLS</p> | <p>DNO BOTTOM</p> | <p>RAMY DRZWI DOOR FRAMES</p> <p><i>model ZR</i></p> |
|--|--|---|---|--|


Dostępne warianty kolorów i materiałów - standardowe i za dopłatą
Available variants of colours and materials - standard and for an extra charge

Z.../AG

Stal malowana proszkowo *Powder-painted steel*

| | | | |
|--|---|--|--|
| <p>RAL 9003 BIAŁY SYGNAŁOWY - POŁYSK SIGNAL WHITE - GLOSS</p> | <p>RAL 7004 SZARY SYGNAŁOWY - POŁYSK SIGNAL GREY - GLOSS</p> | <p>RAL 7015 SZARY ŁUPEK - POŁYSK SLATE GREY - GLOSS</p> | <p>RAL 7016 SZARY ANTRACYTOWY - POŁYSK ANTHRACITE GREY - GLOSS</p> |
| <p>RAL 7021 SZARY CZARNY - MAT BLACK GREY - MAT</p> | <p>RAL 9005 CZARNY GŁĘBOKI - POŁYSK lub PÓŁMAT JET BLACK - GLOSS or SEMI-MAT</p> | <p>RAL 5002 ULTRAMARYNA - POŁYSK ULTRAMARINE BLUE - GLOSS</p> | <p>RAL 6017 ZIELONY MAJOWY - POŁYSK MAY GREEN - GLOSS</p> |
| <p>RAL 3020 CZERWIŃ KUBAŃSKA - POŁYSK TRAFFIC RED - GLOSS</p> | <p>RAL 2004 POMARAŃCZOWY - POŁYSK PURE ORANGE - GLOSS</p> | <p>RAL 1021 ŻÓŁTY KADMOWY - POŁYSK RAPE YELLOW - GLOSS</p> | <p>RAL 1001 BEŻOWY - POŁYSK BEIGE - GLOSS</p> |
| <p>RAL 1015 KREMOWO-BEŻOWY - POŁYSK LIGHT IVORY - GLOSS</p> | <p>RAL 8016 BRAZOWY MAHONIOWY - POŁYSK MAHOGANY BROWN - GLOSS</p> | <p>1000/0019 STARE ZŁOTO METALIK - POŁYSK GOLD METALLIC - GLOSS</p> | <p>RAL 9006 SREBRNY ALUMINIOWY - POŁYSK WHITE ALUMINIUM - GLOSS</p> |

Błacha dekoracyjna aluminiowa - ścianki wnętrza *Decorative aluminum sheet - interior walls*




Stal nierdzewna - ścianki wnętrza *Stainless steel - interior walls*



Stal nierdzewna - dno *Stainless steel - bottom*



Stal nierdzewna - korpus *Stainless steel - housing*

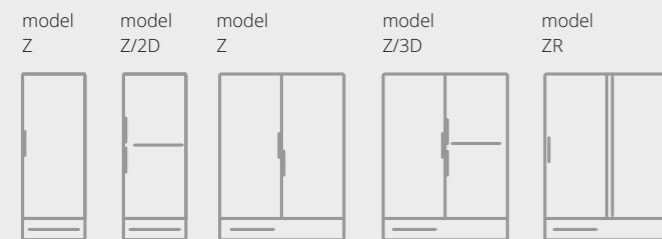


SZAFY CHŁODNICZE *Upright refrigerated cabinets*

zapleczone z agregatem dolnym / standardowe i z serii ecoline
storage with bottom mounted unit / standard and ecoline series

Konfiguruj na stronie www.rapa.pl

Configure online www.rapa.pl



Konfiguracje w standardzie:
Standard configurations:


Z standard
 Z/2D standard
 Z/3D standard
 ZR standard

KORPUS
 HOUSING



Z *ecoline*
 Z/2D *ecoline*
 Z/3D *ecoline*
 ZR *ecoline*

KORPUS
 HOUSING



ŚCIANKI
 WNĘTRZA
 INTERIOR
 WALLS



DNO
 BOTTOM



RAMY
 DRZWI
 DOOR
 FRAMES

model ZR



Model Z / Z/2D / Z/3D / ZR

Z...

Dostępne warianty kolorów i materiałów - standardowe i za dopłatą
Available variants of colours and materials - standard and for an extra charge

Z...

Stal malowana proszkowo

Powder-painted steel



RAL 9003
 BIAŁY SYGNAŁOWY - POŁYSK
 SIGNAL WHITE - GLOSS



RAL 7004
 SZARY SYGNAŁOWY - POŁYSK
 SIGNAL GREY - GLOSS



RAL 7015
 SZARY ŁUPEK - POŁYSK
 SLATE GREY - GLOSS



RAL 7016
 SZARY ANTRACYTOWY - POŁYSK
 ANTHRACITE GREY - GLOSS



RAL 7021
 SZARY CZARNY - MAT
 BLACK GREY - MAT



RAL 9005
 CZARNY GŁĘBOKI - POŁYSK lub PÓŁMAT
 JET BLACK - GLOSS or SEMI-MAT



RAL 5002
 ULTRAMARYNA - POŁYSK
 ULTRAMARINE BLUE - GLOSS



RAL 6017
 ZIELONY MAJOWY - POŁYSK
 MAY GREEN - GLOSS



RAL 3020
 CZERWIŃ KUBAŃSKA - POŁYSK
 TRAFFIC RED - GLOSS




RAL 2004
 POMARAŃCZOWY - POŁYSK
 PURE ORANGE - GLOSS



RAL 1021
 ŻÓŁTY KADMOWY - POŁYSK
 RAPE YELLOW - GLOSS



RAL 1001
 BEŻOWY - POŁYSK
 BEIGE - GLOSS



RAL 1015
 KREMOWO-BEŻOWY - POŁYSK
 LIGHT IVORY - GLOSS



RAL 8016
 BRAZOWY MAHONIOWY - POŁYSK
 MAHOGANY BROWN - GLOSS



1000/0019
 STARE ZŁOTO METALIK - POŁYSK
 GOLD METALLIC - GLOSS



RAL 9006
 SREBRNY ALUMINIOWY - POŁYSK
 WHITE ALUMINIUM - GLOSS

Błacha dekoracyjna aluminiowa - ścianki wnętrza

Decorative aluminum sheet - interior walls



STUCCO
 STUCCO

Stal nierdzewna - ścianki wnętrza

Stainless steel - interior walls



LUSTRO
 MIRROR

Stal nierdzewna - dno

Stainless steel - bottom



LUSTRO
 MIRROR

Stal nierdzewna - korpus

Stainless steel - housing



SZLIF
 GRINDED

SZAFY CHŁODNICZE *Upright refrigerated cabinets*

specjalistyczne z agregatem górnym
specialized with top mounted unit

[Konfiguruj na stronie www.rapa.pl](http://www.rapa.pl)

Configure online www.rapa.pl



KORPUS / HOUSING

Stal powlekana
Coated steel

WNĘTRZE KOMORY - ścianki boczne
THE INTERIOR OF THE CHAMBER - side walls

Błacha dekoracyjna aluminiowa
Decorative aluminum sheet

PODSTAWA / BASE

Stal nierdzewna
Stainless steel

WNĘTRZE KOMORY - ścianka tylna, podest
THE INTERIOR OF THE CHAMBER - back wall, platform

Stal nierdzewna
Stainless steel

CARGO

model
CARGO



Konfiguracje w standardzie:
Standard configurations:

Model CARGO

| | KORPUS HOUSING | PODSTAWA BASE | WNĘTRZE KOMORY THE INTERIOR OF THE CHAMBER | DNO BOTTOM | PODEST PLATFORM |
|-------|-------------------|------------------|---|---------------|--------------------|
| CARGO | | | | | |

Dostępne warianty kolorów i materiałów

Available variants of colours and materials

CARGO

Stal powlekana

Coated steel

RAL 7016

SZARY ANTRACYTOWY
ANTHRACITE GREY

Błacha dekoracyjna aluminiowa
- wnętrze komory: ścianki boczne

Decorative aluminum sheet
- the interior of the chamber: side walls

STUCCO

STUCCO

Stal nierdzewna
- wnętrze komory: podstawa, ścianka tylna, podest

Stainless steel
- the interior of the chamber: base, rear wall, platform

SZLIF


GRINDED

SZAFY CHŁODNICZE *Upright refrigerated cabinets*

jednostronnie przeszklone z agregatem dolnym / standardowe i z serii ecoline
single-sided glass with bottom mounted unit / standard and ecoline series

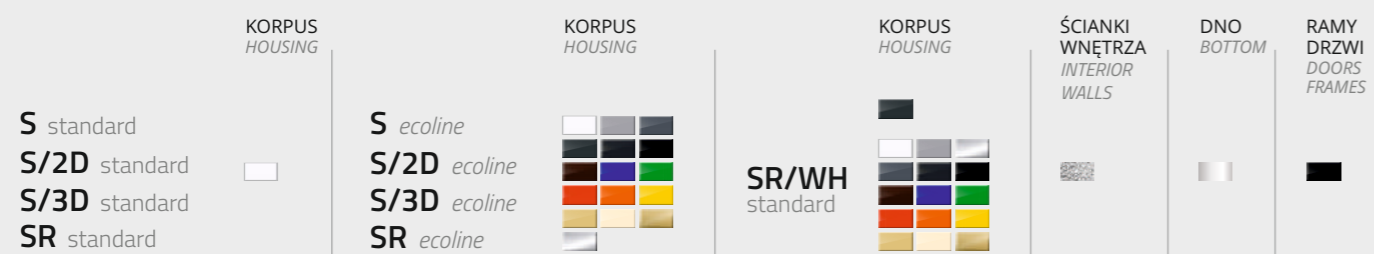
[Konfiguruj na stronie www.rapa.pl](http://www.rapa.pl)

Configure online www.rapa.pl



Konfiguracje w standardzie:
Standard configurations:

Model S / S/2D / S/3D / SR / SR/WH



Dostępne warianty kolorów i materiałów - standardowe i za dopłatą
Available variants of colours and materials - standard and for an extra charge

S...

Stal malowana proszkowo Powder-painted steel



Blacha dekoracyjna aluminiowa - ścianki wnętrza Decorative aluminum sheet - interior walls



Stal nierdzewna - ścianki wnętrza Stainless steel - interior walls



Stal nierdzewna - dno Stainless steel - bottom



Stal nierdzewna - korpus Stainless steel - housing




SZAFY CHŁODNICZE *Upright refrigerated cabinets*

jednostronnie przeszklone z agregatem górnym / standardowe i z serii ecoline

single-sided glass with top mounted unit / standard and ecoline series

Konfiguruj na stronie www.rapa.pl

Configure online www.rapa.pl



S.../AG

Konfiguracje w standardzie:
Standard configurations:

Model S/AG / S/AG/2D / S/AG/3D / SR/AG

| | | | |
|--|---|---|--|
| <p>S/AG standard</p> <p>S/AG/2D standard</p> <p>S/AG/3D standard</p> <p>SR/AG standard</p> | <p>KORPUS MASKOWNICA NÓG HOUSING LEG MASKING</p> <p>S/AG ecoline</p> <p>S/AG/2D ecoline</p> <p>S/AG/3D ecoline</p> <p>SR/AG ecoline</p> | <p>KORPUS MASKOWNICA NÓG HOUSING LEG MASKING</p> <p>S/AG ecoline</p> <p>S/AG/2D ecoline</p> <p>S/AG/3D ecoline</p> <p>SR/AG ecoline</p> | <p>PLAFON PLAFOND</p> <p>ŚCIANKI WNĘTRZA INTERIOR WALLS</p> <p>DNO BOTTOM</p> <p>RAMY DRZWI I PLAFONU DOORS AND PLAFOND FRAMES</p> |
|--|---|---|--|

* BEZ PODŚWIETLENIA WITHOUT BACKLIGHT

Dostępne warianty kolorów i materiałów - standardowe i za dopłatą
Available variants of colours and materials - standard and for an extra charge

S.../AG

Stal malowana proszkowo Powder-painted steel

| | | | |
|--|---|--|--|
| <p>RAL 9003 BIAŁY SYGNAŁOWY - POŁYSK SIGNAL WHITE - GLOSS</p> | <p>RAL 7004 SZARY SYGNAŁOWY - POŁYSK SIGNAL GREY - GLOSS</p> | <p>RAL 7015 SZARY ŁUPEK - POŁYSK SLATE GREY - GLOSS</p> | <p>RAL 7016 SZARY ANTRACYTOWY - POŁYSK ANTHRACITE GREY - GLOSS</p> |
| <p>RAL 7021 SZARY CZARNY - MAT BLACK GREY - MAT</p> | <p>RAL 9005 CZARNY GŁĘBOKI - POŁYSK lub PÓŁMAT JET BLACK - GLOSS or SEMI-MAT</p> | <p>RAL 5002 ULTRAMARYNA - POŁYSK ULTRAMARINE BLUE - GLOSS</p> | <p>RAL 6017 ZIELONY MAJOWY - POŁYSK MAY GREEN - GLOSS</p> |
| <p>RAL 3020 CZERWIŃ KUBAŃSKA - POŁYSK TRAFFIC RED - GLOSS</p> | <p>RAL 2004 POMARAŃCZOWY - POŁYSK PURE ORANGE - GLOSS</p> | <p>RAL 1021 ŻÓŁTY KADMOWY - POŁYSK RAPE YELLOW - GLOSS</p> | <p>RAL 1001 BEŻOWY - POŁYSK BEIGE - GLOSS</p> |
| <p>RAL 1015 KREMOWO-BEŻOWY - POŁYSK LIGHT IVORY - GLOSS</p> | <p>RAL 8016 BRAZOWY MAHONIOWY - POŁYSK MAHOGANY BROWN - GLOSS</p> | <p>1000/0019 STARE ZŁOTO METALIK - POŁYSK GOLD METALLIC - GLOSS</p> | <p>RAL 9006 SREBRNY ALUMINIOWY - POŁYSK WHITE ALUMINIUM - GLOSS</p> |

Tworzywo HIPS HIPS

| | | | |
|---------------------------------|--------------------------------|---------------------------------------|----------------------------------|
| <p>BIAŁY WHITE</p> | <p>SZARY GREY</p> | <p>CZARNY BLACK</p> | <p>NIEBIESKI BLUE</p> |
| <p>ZIELONY GREEN</p> | <p>CZERWONY RED</p> | <p>POMARAŃCZOWY ORANGE</p> | <p>ŻÓŁTY YELLOW</p> |

Błacha dekoracyjna aluminiowa - ścianki wnętrza Decorative aluminum sheet - interior walls



STUCCO
STUCCO

Stal nierdzewna - dno Stainless steel - bottom



LUSTRO
MIRROR

Stal nierdzewna - ścianki wnętrza Stainless steel - interior walls



LUSTRO
MIRROR

Stal nierdzewna - korpus Stainless steel - housing



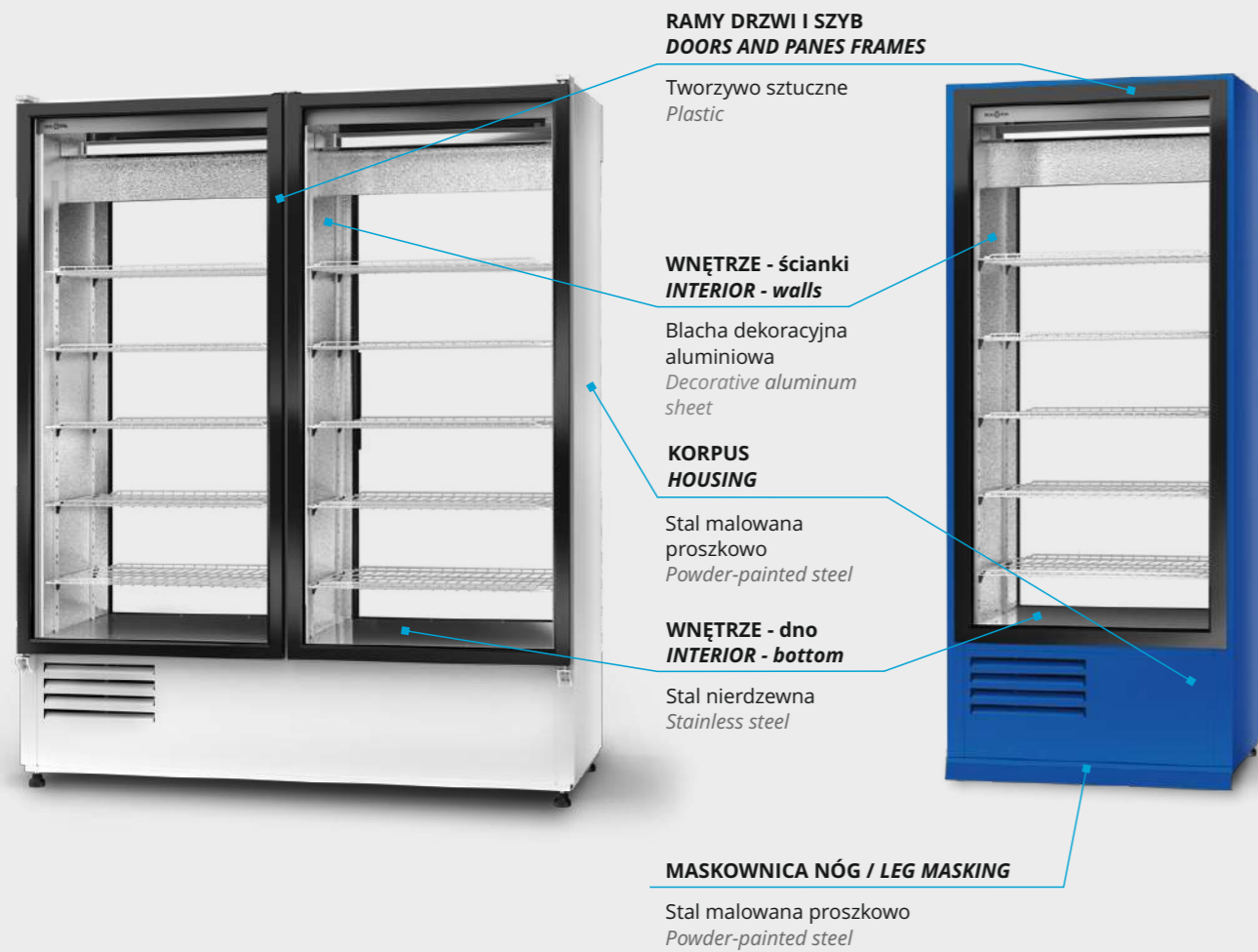
SZLIF
GRINDED

SZAFY CHŁODNICZE *Upright refrigerated cabinets*

dwustronnie przeszklone z agregatem dolnym / standardowe i z serii ecoline
double-sided glass with bottom mounted unit / standard and ecoline series

[Konfiguruj na stronie www.rapa.pl](http://www.rapa.pl)

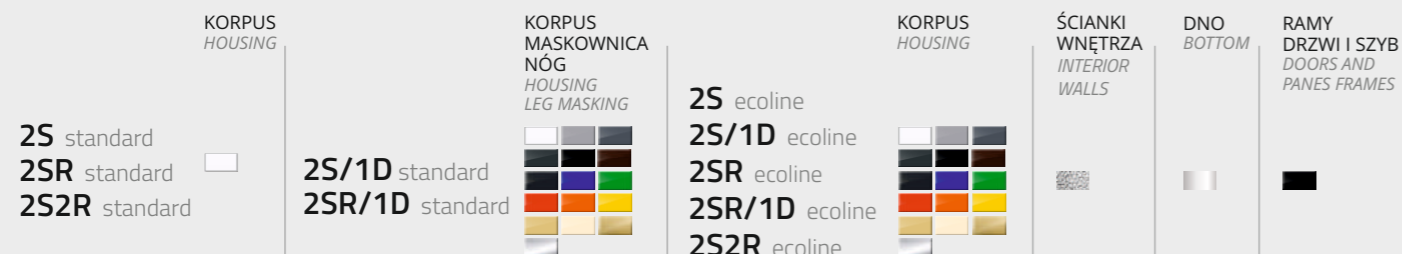
Configure online www.rapa.pl



2S...

Konfiguracje w standardzie:
Standard configurations:

Model 2S / 2SR / 2S2R / 2S/1D / 2SR/1D



Dostępne warianty kolorów i materiałów - standardowe i za dopłatą
Available variants of colours and materials - standard and for an extra charge

2S...

Stal malowana proszkowo *Powder-painted steel*



Blacha dekoracyjna aluminiowa - ścianki wnętrza *Decorative aluminum sheet - interior walls*



Stal nierdzewna - ścianki wnętrza *Stainless steel - interior walls*



Stal nierdzewna - dno *Stainless steel - bottom*



Stal nierdzewna - korpus *Stainless steel - housing*



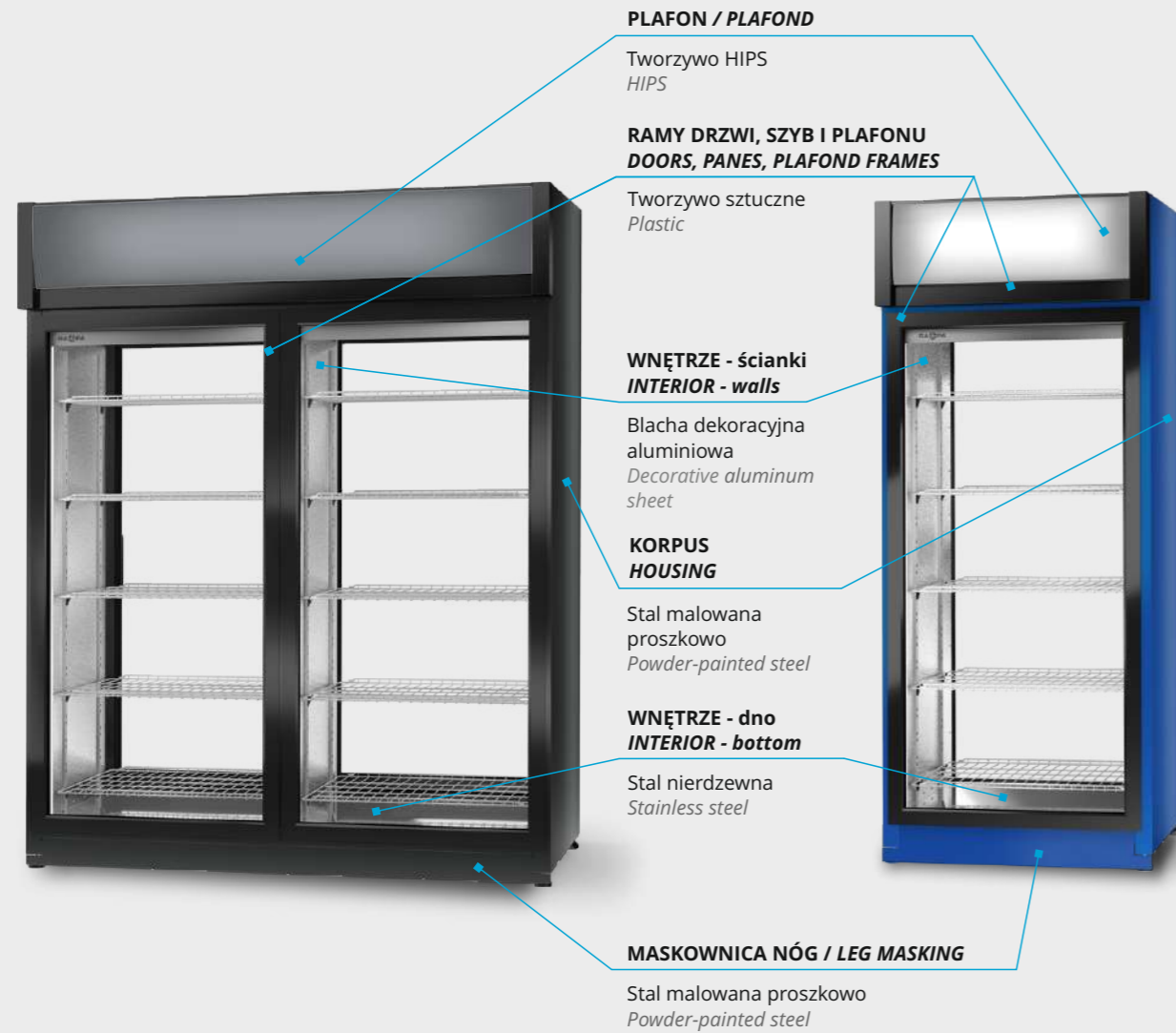
SZAFY CHŁODNICZE *Upright refrigerated cabinets*

dwustronnie przeszklone z agregatem górnym / standardowe i z serii ecoline

double-sided glass with top mounted unit / standard and ecoline series

[Konfiguruj na stronie www.rapa.pl](http://www.rapa.pl)

Configure online www.rapa.pl



model 2S/AG/1D model 2S/AG/1D, 2SR/AG/1D



2S.../AG

Konfiguracje w standardzie:
Standard configurations:

Model S/AG/1D / 2SR/AG/1D

| | | | | | | |
|---|---|--|------------------------------|---|--------------------------|--|
| <p>2S/AG/1D standard 2SR/AG/1D standard</p> | <p>2S/AG/1D ecoline 2SR/AG/1D ecoline</p> | <p>KORPUS MASKOWNICA NÓG <i>HOUSING LEG MASKING</i></p> | <p>PLAFON PLAFOND</p> | <p>ŚCIANKI WNĘTRZA <i>INTERIOR WALLS</i></p> | <p>DNO BOTTOM</p> | <p>RAMY DRZWI SZYB I PLAFONÓW <i>DOORS, PANES, PLAFOND FRAMES</i></p> |
|---|---|--|------------------------------|---|--------------------------|--|

* BEZ PODŚWIETLENIA
WITHOUT BACKLIGHT

Dostępne warianty kolorów i materiałów - standardowe i za dopłatą
Available variants of colours and materials - standard and for an extra charge

2S.../AG

Stal malowana proszkowo *Powder-painted steel*

| | | | |
|--|---|--|--|
| RAL 9003 BIAŁY SYGNAŁOWY - POŁYSK <i>SIGNAL WHITE - GLOSS</i> | RAL 7004 SZARY SYGNAŁOWY - POŁYSK <i>SIGNAL GREY - GLOSS</i> | RAL 7015 SZARY ŁUPEK - POŁYSK <i>SLATE GREY - GLOSS</i> | RAL 7016 SZARY ANTRACYTOWY - POŁYSK <i>ANTHRACITE GREY - GLOSS</i> |
| RAL 7021 SZARY CZARNY - MAT <i>BLACK GREY - MAT</i> | RAL 9005 CZARNY GŁĘBOKI - POŁYSK lub PÓŁMAT <i>JET BLACK - GLOSS or SEMI-MAT</i> | RAL 5002 ULTRAMARYNA - POŁYSK <i>ULTRAMARINE BLUE - GLOSS</i> | RAL 6017 ZIELONY MAJOWY - POŁYSK <i>MAY GREEN - GLOSS</i> |
| RAL 3020 CZERWIŃ KUBAŃSKA - POŁYSK <i>TRAFFIC RED - GLOSS</i> | RAL 2004 POMARAŃCZOWY - POŁYSK <i>PURE ORANGE - GLOSS</i> | RAL 1021 ŻÓŁTY KADMOWY - POŁYSK <i>RAPE YELLOW - GLOSS</i> | RAL 1001 BEŻOWY - POŁYSK <i>BEIGE - GLOSS</i> |
| RAL 1015 KREMOWO-BEŻOWY - POŁYSK <i>LIGHT IVORY - GLOSS</i> | RAL 8016 BRAZOWY MAHONIOWY - POŁYSK <i>MAHOGANY BROWN - GLOSS</i> | 1000/0019 STARE ZŁOTO METALIK - POŁYSK <i>GOLD METALLIC - GLOSS</i> | RAL 9006 SREBRNY ALUMINIOWY - POŁYSK <i>WHITE ALUMINIUM - GLOSS</i> |

Tworzywo HIPS *HIPS*

| | | | |
|------------------------------------|-----------------------------------|--|-------------------------------------|
| BIAŁY <i>WHITE</i> | SZARY <i>GREY</i> | CZARNY <i>BLACK</i> | NIEBIESKI <i>BLUE</i> |
| ZIELONY <i>GREEN</i> | CZERWONY <i>RED</i> | POMARAŃCZOWY <i>ORANGE</i> | ŻÓŁTY <i>YELLOW</i> |

Blacha dekoracyjna aluminiowa - ścianki wnętrza *Decorative aluminum sheet - interior walls*



STUCCO
STUCCO

Stal nierdzewna - dno *Stainless steel - bottom*



LUSTRO
MIRROR

Stal nierdzewna - ścianki wnętrza *Stainless steel - interior walls*



LUSTRO
MIRROR

Stal nierdzewna - korpus *Stainless steel - housing*

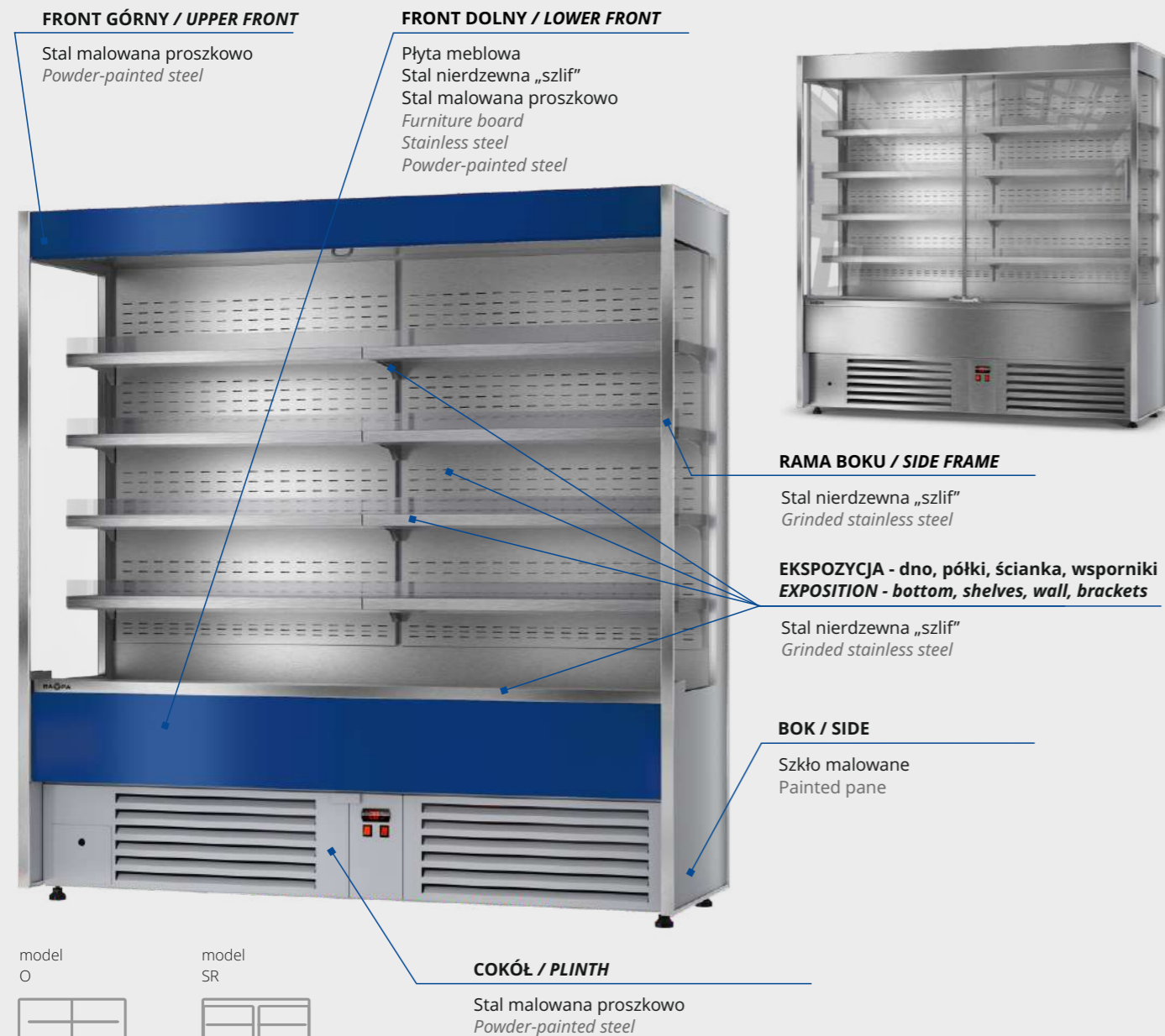


SZLIF
GRINDED

REGAŁY CHŁODNICZE *Multideck refrigerated displays*

Konfiguruj na stronie www.rapa.pl

Configure online www.rapa.pl



O/SR

Konfiguracje w standardzie:
Standard configurations:



Dostępne warianty kolorów i materiałów - standardowe i za dopłatą
Available variants of colours and materials - standard and for an extra charge

O/SR

Stal malowana proszkowo

Powder-painted steel



Szkło malowane - sitodruk

Painted glass - screen printing



Stal nierdzewna

Stainless steel



REGAŁY CHŁODNICZE *Multideck refrigerated displays*

Konfiguruj na stronie www.rapa.pl

Configure online www.rapa.pl



Konfiguracje w standardzie:
Standard configurations:



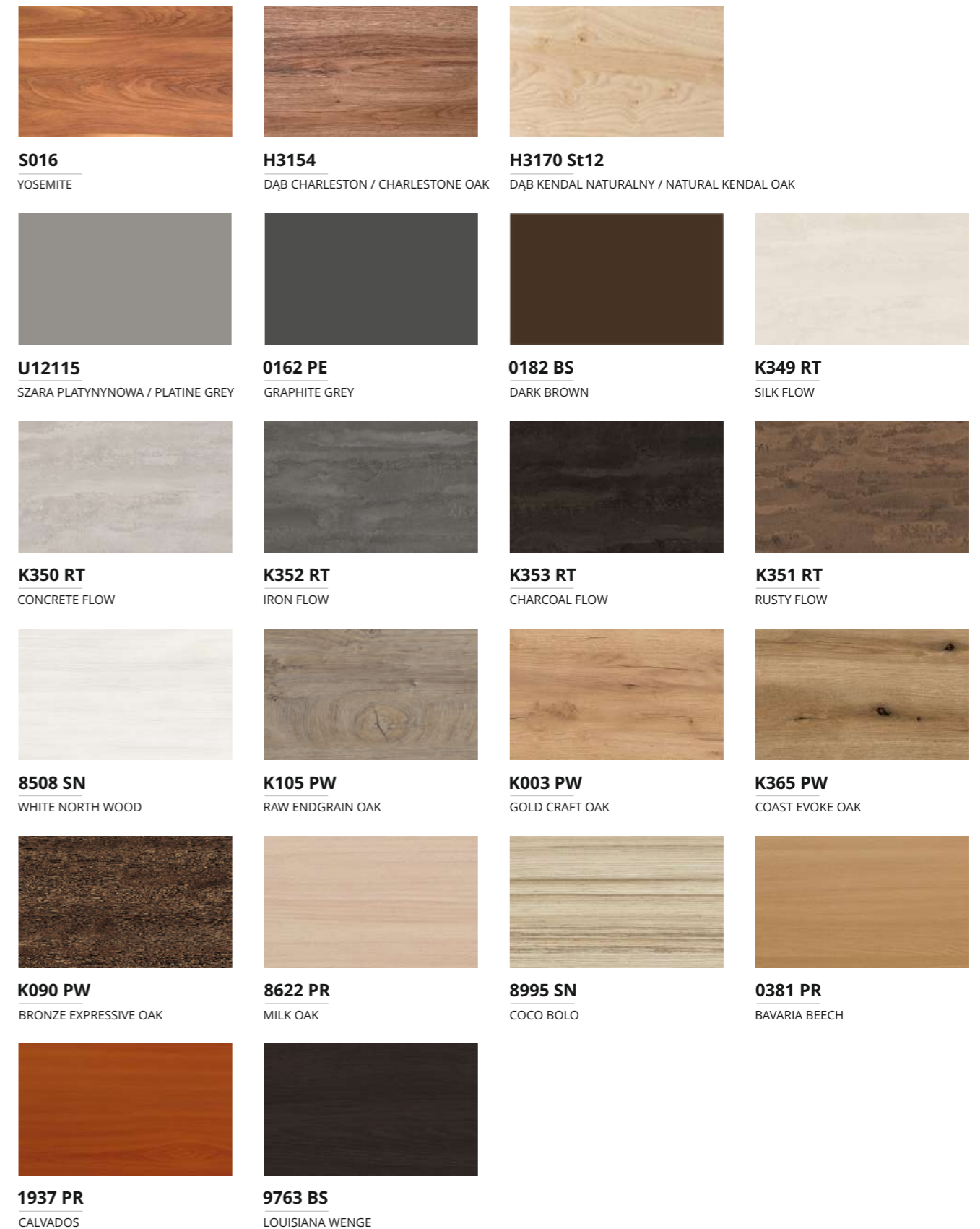
Dostępne warianty dekorów

Available variants of decors

Płyta meblowa - dekory - front dolny

Furniture board - decors - lower front

O/SR



REGAŁY CHŁODNICZE *Multideck refrigerated displays*

Konfiguruj na stronie www.rapa.pl

Configure online www.rapa.pl



EKSPOZYCJA / EXPOSITION

Stal malowana proszkowo
Powder-painted steel

KORPUS / HOUSING

Stal malowana proszkowo
Powder-painted steel

model
POS-A



POS-A


Konfiguracje w standardzie:

Standard configurations:

Model POS-A

KORPUS I EKSPZYCJA
HOUSING AND EXPOSITION

POS-A



Dostępne warianty kolorów i materiałów - standardowe i za dopłatą
Available variants of colours and materials - standard and for an extra charge

POS-A

Stal malowana proszkowo

Powder-painted steel



RAL 9003

BIAŁY SYGNAŁOWY - POŁYSK
SIGNAL WHITE - GLOSS



RAL 7004

SZARY SYGNAŁOWY - POŁYSK
SIGNAL GREY - GLOSS



RAL 7015

SZARY ŁUPEK - POŁYSK
SLATE GREY - GLOSS



RAL 7016

SZARY ANTRACYTOWY - POŁYSK
ANTHRACITE GREY - GLOSS



RAL 7021

SZARY CZARNY - MAT
BLACK GREY - MAT



RAL 9005

CZARNY GŁĘBOKI - POŁYSK lub PÓŁMAT
JET BLACK - GLOSS or SEMI-MAT



RAL 5002

ULTRAMARYNA - POŁYSK
ULTRAMARINE BLUE - GLOSS



RAL 6017

ZIELONY MAJOWY - POŁYSK
MAY GREEN - GLOSS



RAL 3020

CZERWIEŃ KUBAŃSKA - POŁYSK
TRAFFIC RED - GLOSS



RAL 2004

POMARAŃCZOWY - POŁYSK
PURE ORANGE - GLOSS



RAL 1021

ŻÓŁTY KADMOWY - POŁYSK
RAPE YELLOW - GLOSS



RAL 1001

BEŻOWY - POŁYSK
BEIGE - GLOSS



RAL 1015

KREMOWO-BEŻOWY - POŁYSK
LIGHT IVORY - GLOSS



RAL 8016

BRAZOWY MAHONIOWY - POŁYSK
MAHOGANY BROWN - GLOSS



1000/0019

STARE ZŁOTO METALIK - POŁYSK
GOLD METALLIC - GLOSS



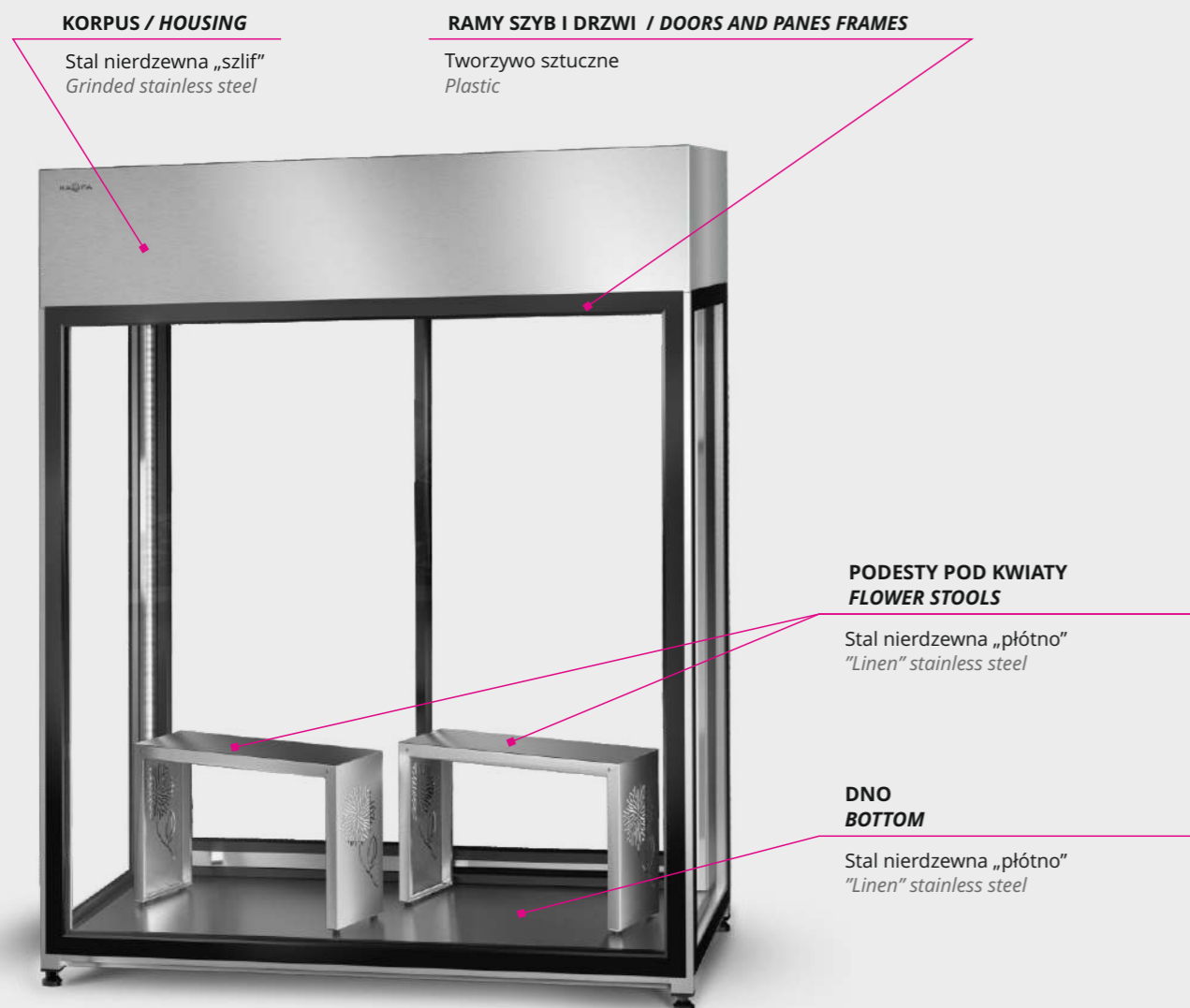
RAL 9006

SREBRNY ALUMINIOWY - POŁYSK
WHITE ALUMINIUM - GLOSS

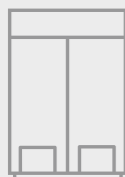
ALTANY CHŁODNICZE NA KWIATY *Flower refrigerators*

Konfiguruj na stronie www.rapa.pl

Configure online www.rapa.pl



model
AK



AK

Konfiguracje w standardzie:

Standard configurations:

Model AK

AK

KORPUS
HOUSING



DNO
BOTTOM



PODESTY POD KWIATY
FLOWER STOOLS



Dostępne warianty kolorów i materiałów - standardowe i za dopłatą
Available variants of colours and materials - standard and for an extra charge

AK

Stal malowana proszkowo

Powder-painted steel



RAL 9005

CZARNY GŁĘBOKI - POLYSK lub PÓŁMAT
JET BLACK - GLOSS or SEMI-MAT

Stal nierdzewna

Stainless steel



SZLIF

GRINDED




PŁÓTNO

LINEN

LADY CHŁODNICZE NA KWIATY *Refrigerated flower counters*

Konfiguruj na stronie www.rapa.pl

Configure online www.rapa.pl




BK

Konfiguracje w standardzie:
Standard configurations:

Model BK

KORPUS
HOUSING

BK



Dostępne warianty kolorów i materiałów - standardowe i za dopłatą
Available variants of colours and materials - standard and for an extra charge

BK

Stal malowana proszkowo *Powder-painted steel*



RAL 9003
BIAŁY SYGNAŁOWY - POŁYSK
SIGNAL WHITE - GLOSS



RAL 7004
SZARY SYGNAŁOWY - POŁYSK
SIGNAL GREY - GLOSS



RAL 7015
SZARY ŁUPEK - POŁYSK
SLATE GREY - GLOSS



RAL 7016
SZARY ANTRACYTOWY - POŁYSK
ANTHRACITE GREY - GLOSS



RAL 7021
SZARY CZARNY - MAT
BLACK GREY - MAT



RAL 9005
CZARNY GŁĘBOKI - POŁYSK lub PÓŁMAT
JET BLACK - GLOSS or SEMI-MAT



RAL 5002
ULTRAMARYNA - POŁYSK
ULTRAMARINE BLUE - GLOSS



RAL 6017
ZIELONY MAJOWY - POŁYSK
MAY GREEN - GLOSS



RAL 3020
CZERWIŃ KUBAŃSKA - POŁYSK
TRAFFIC RED - GLOSS




RAL 2004
POMARAŃZOWY - POŁYSK
PURE ORANGE - GLOSS



RAL 1021
ŻÓŁTY KADMOWY - POŁYSK
RAPE YELLOW - GLOSS



RAL 1001
BEŻOWY - POŁYSK
BEIGE - GLOSS



RAL 1015
KREMOWO-BEŻOWY - POŁYSK
LIGHT IVORY - GLOSS



RAL 8016
BRAZOWY MAHONIOWY - POŁYSK
MAHOGANY BROWN - GLOSS



1000/0019
STARE ZŁOTO METALIK - POŁYSK
GOLD METALLIC - GLOSS



RAL 9006
SREBRNY ALUMINIOWY - POŁYSK
WHITE ALUMINIUM - GLOSS

Stal kwasoodporna *Stainless steel*



SUPER LUSTRO
SUPER MIRROR

WITRYNY CUKIERNICZE *Confectionery display cases*

Konfiguruj na stronie www.rapa.pl

Configure online www.rapa.pl



model A
szyba prosta
glass pane straight



A

Konfiguracje w standardzie:
Standard configurations:


Model A

A


KORPUS
HOUSING



FRONT
FRONT



BOKI
SIDES



DNO EKSPOZYCJI
EXPOSITION BOTTOM
LISTWA WYKOŃCZENIA
FRONTU
FRONT FINISH STRIP



Dostępne warianty kolorów i materiałów
Available variants of colours and materials

A

Stal malowana proszkowo
Powder-painted steel



RAL 9003

BIAŁY SYGNAŁOWY - POŁYSK
SIGNAL WHITE - GLOSS



RAL 9005

CZARNY GŁĘBOKI - POŁYSK
JET BLACK - GLOSS



1000/0019

STARE ZŁOTO METALIK - POŁYSK
GOLD METALLIC - GLOSS



RAL 9006

SREBRNY ALUMINIOWY - POŁYSK
WHITE ALUMINIUM - GLOSS

Aluminium malowane proszkowo
Powder-painted aluminum

Stal nierdzewna - dno ekspozycji
Stainless steel - exposition bottom



SZLIF

GRINDED

Stal malowana proszkowo - dno ekspozycji
Powder-painted steel - exposition bottom



RAL 9003

BIAŁY SYGNAŁOWY - POŁYSK
SIGNAL WHITE - GLOSS



RAL 9005

CZARNY GŁĘBOKI - POŁYSK
JET BLACK - GLOSS



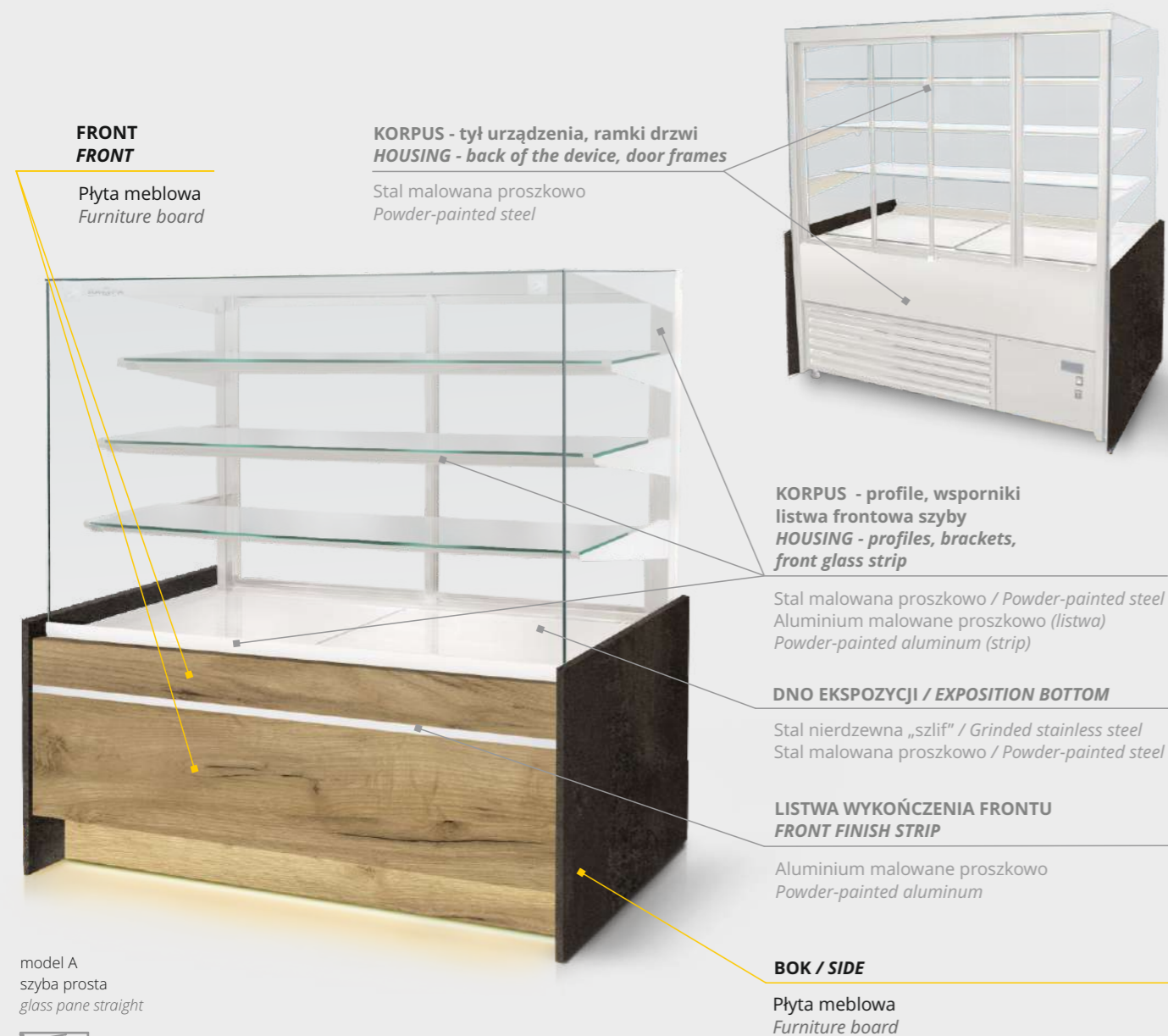
1000/0019

STARE ZŁOTO METALIK - POŁYSK
GOLD METALLIC - GLOSS

WITRYNY CUKIERNICZE *Confectionery display cases*

Konfiguruj na stronie www.rapa.pl

Configure online www.rapa.pl



model A
szyba prosta
glass pane straight



A

Konfiguracje w standardzie:
Standard configurations:


Model A

A


KORPUS
HOUSING



FRONT
FRONT



BOKI
SIDES



DNO EKSPozyCJI
EXPOSITION BOTTOM
LISTWA WYKOŃCZENIA
FRONTU
FRONT FINISH STRIP




Dostępne warianty dekorów

Available variants of decors

Płyta meblowa - dekory

Furniture board - decors

A



W1100 St30

BIEL ALPEJSKA / ALPINE WHITE



U12115

SZARA PLATYNYNOWA / PLATINE GREY



0162 PE

GRAPHITE GREY



0190 PE

BLACK



0182 BS

DARK BROWN



K349 RT

SILK FLOW



K350 RT

CONCRETE FLOW



K352 RT

IRON FLOW



K353 RT

CHARCOAL FLOW



K351 RT

RUSTY FLOW



8508 SN

WHITE NORTH WOOD



K105 PW

RAW ENDGRAIN OAK



K003 PW

GOLD CRAFT OAK



K365 PW

COAST EVOKE OAK



K090 PW

BRONZE EXPRESSIVE OAK



8622 PR

MILK OAK



8995 SN

COCO BOLO



0381 PR

BAVARIA BEECH



1937 PR

CALVADOS



9763 BS

LOUISIANA WENGE

WITRYNY CUKIERNICZE *Confectionery display cases*

Konfiguruj na stronie www.rapa.pl

Configure online www.rapa.pl



B

Konfiguracje w standardzie:
Standard configurations:



Dostępne warianty kolorów i materiałów
Available variants of colours and materials

B

Stal malowana proszkowo *Powder-painted steel*



RAL 9003
BIAŁY SYGNAŁOWY - POŁYSK
SIGNAL WHITE - GLOSS



RAL 9005
CZARNY GŁĘBOKI - POŁYSK
JET BLACK - GLOSS



1000/0019
STARE ZŁOTO METALIK - POŁYSK
GOLD METALLIC - GLOSS



RAL 9006
SREBRNY ALUMINIOWY - POŁYSK
WHITE ALUMINIUM - GLOSS

Tworzywo HIPS *HIPS*



BIAŁY
WHITE



ZŁOTY
GOLD

Stal nierdzewna - dno ekspozycji *Stainless steel - exposition bottom*



SZLIF
GRINDED

Stal malowana proszkowo - dno ekspozycji *Powder-painted steel - exposition bottom*



RAL 9003
BIAŁY SYGNAŁOWY - POŁYSK
SIGNAL WHITE - GLOSS



RAL 9005
CZARNY GŁĘBOKI - POŁYSK
JET BLACK - GLOSS



1000/0019
STARE ZŁOTO METALIK - POŁYSK
GOLD METALLIC - GLOSS

WITRYNY CUKIERNICZE *Confectionery display cases*

Konfiguruj na stronie www.rapa.pl

Configure online www.rapa.pl



Konfiguracje w standardzie:
Standard configurations:

Model B



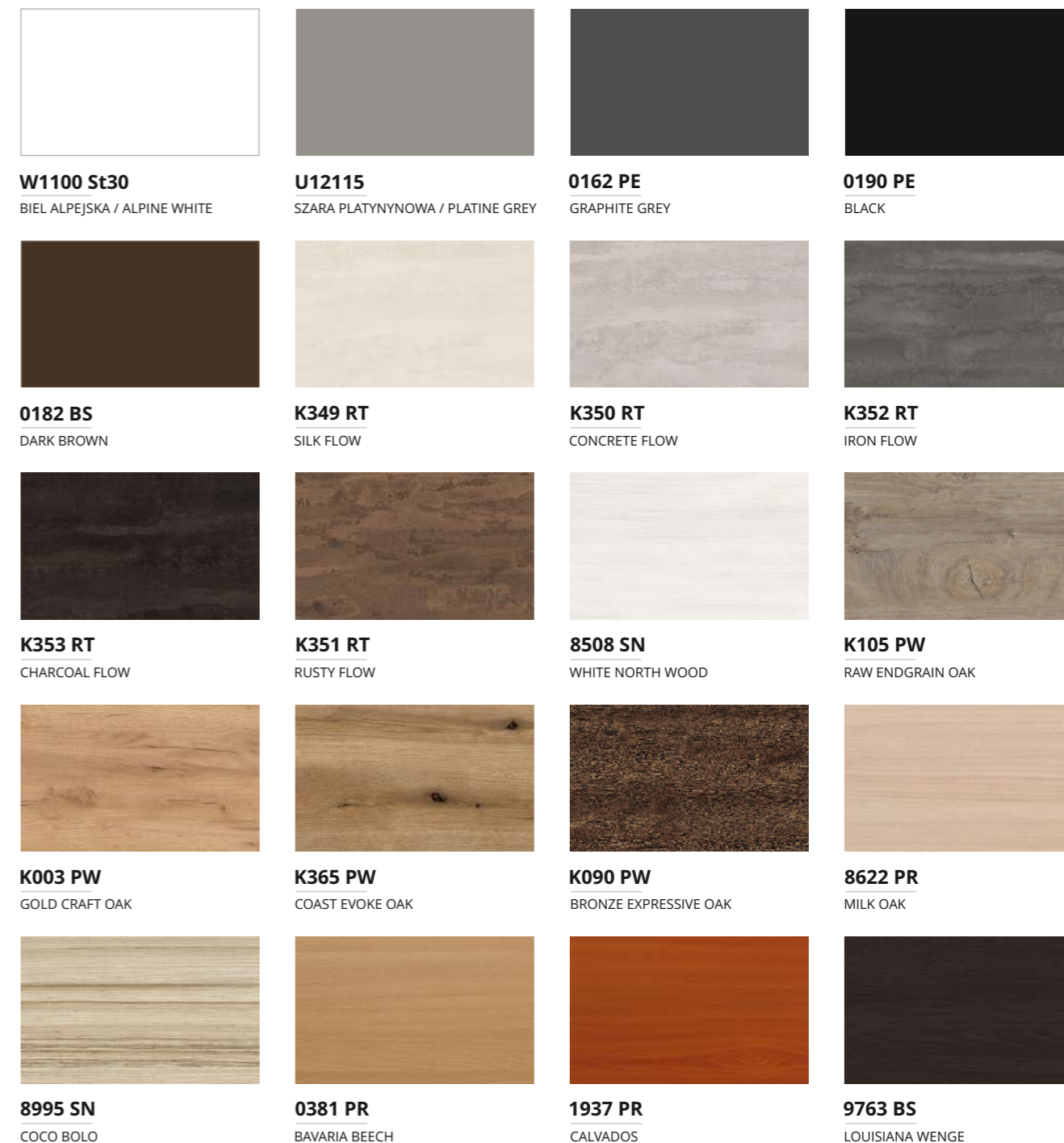
Dostępne warianty dekorów

Available variants of decors

B

Płyta meblowa - dekory

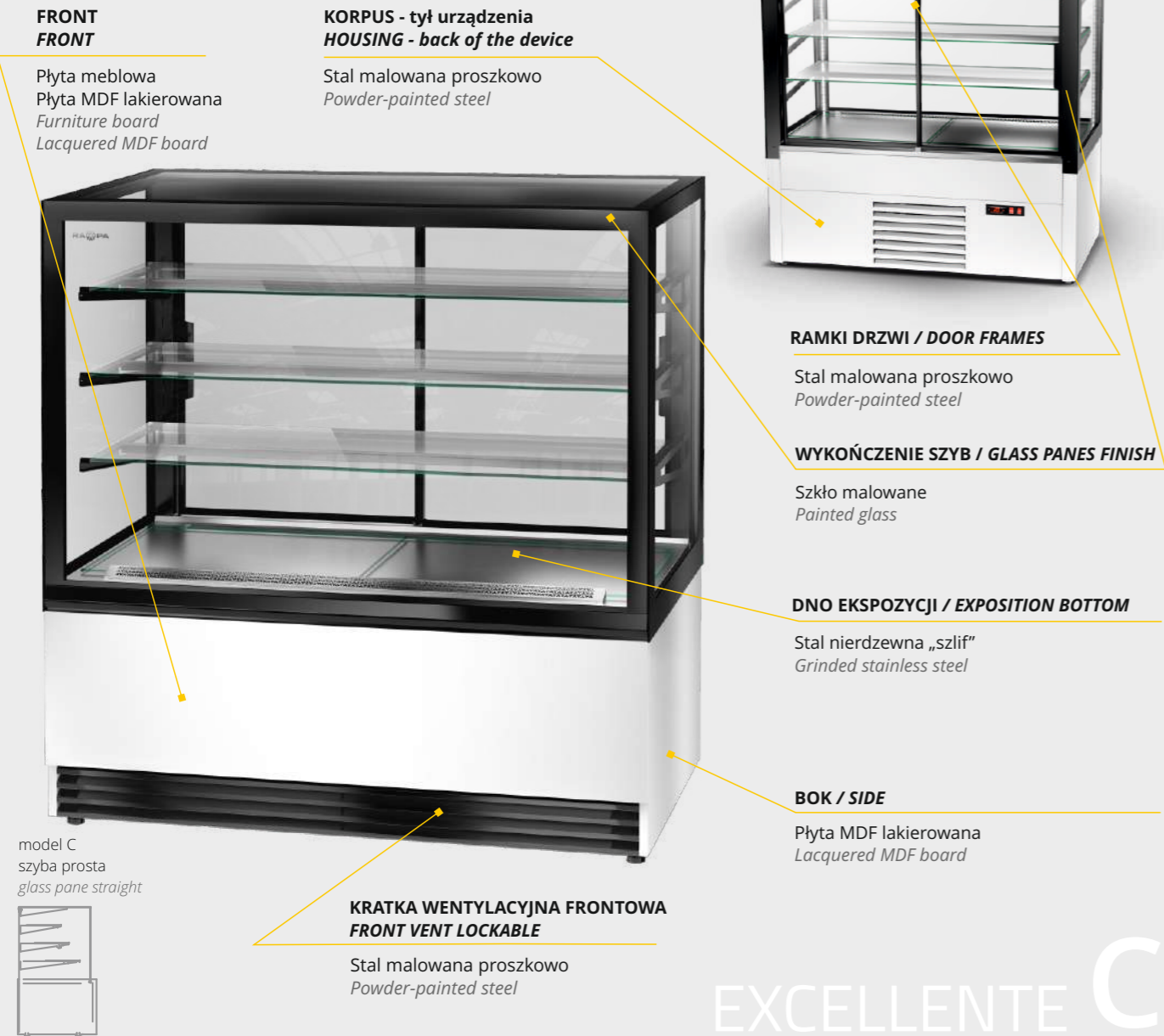
Furniture board - decors



WITRYNY CUKIERNICZE *Confectionery display cases*

Konfiguruj na stronie www.rapa.pl

Configure online www.rapa.pl



Konfiguracje w standardzie:
Standard configurations:



Dostępne warianty kolorów, dekorów i materiałów
Available variants of colours, decors and materials

Płyta MDF lakierowana - front, boki
Lacquered MDF board - front, sides

Stal malowana proszkowo
Powder-painted steel



Płyta meblowa - dekoracje - front / Furniture board - decors - front



WITRYNY CUKIERNICZE *Confectionery display cases*

Konfiguruj na stronie www.rapa.pl

Configure online www.rapa.pl

FRONT / FRONT

Płyta meblowa
Płyta MDF lakierowana
Furniture board
Lacquered MDF board

FRONTY SZUFLAD / DRAWERS FRONTS

Płyta meblowa
Furniture board



BLAT / WORKTOP

Płyta meblowa
Furniture board

PROFILE / PROFILES

Stal malowana proszkowo
Powder-painted steel

DNO EKSPOZYCJI / EXPOSITION BOTTOM

Stal nierdzewna „szlif”
Grinded stainless steel

LISTWA WYKOŃCZENIA FRONTU FRONT FINISH STRIP

Stal malowana proszkowo
Powder-painted steel

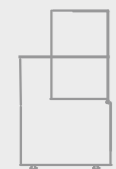
BOK / SIDE

Płyta MDF lakierowana
Lacquered MDF board

COKÓŁ / PLINTH

Stal malowana proszkowo
Powder-painted steel

model C LN



EXCELLENTE C LN


Konfiguracje w standardzie:

Standard configurations:

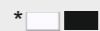
Model C LN

C LN

FRONT
FRONT



BOKI
SIDES



* BIAŁE BOKI TYLKO DO
BIAŁEGO FRONTU
* WHITE SIDES ONLY FOR
THE WHITE FRONT

FRONTY SZUFLAD
DRAWERS FRONTS



** PŁYTY MEBLOWE:
- BIEL ALPEJSKA W1100 ST30
- BLACK 0190 PE
FURNITURE BOARDS:
- ALPINE WHITE W1100 ST30
- BLACK 0190 PE

DNO
EKSPOZYCJI
EXPOSITION
BOTTOM



BLAT
WORKTOP



*** PŁYTA MEBLOWA:
BLACK 0190 PE
FURNITURE BOARD:
BLACK 0190 PE

PROFILE, LISTWA
WYKOŃCZENIA
FRONTU, COKÓŁ
PROFILES, FRONT
FINISH STRIP, PLINTH



Dostępne warianty kolorów, dekorów i materiałów

Available variants of colours, decors and materials

C LN

Płyta MDF lakierowana - front, boki

Lacquered MDF board - front, sides

Stal malowana proszkowo

Powder-painted steel



RAL 9003

BIAŁY SYGNAŁOWY - POŁYSK
SIGNAL WHITE - GLOSS



RAL 9005

CZARNY GŁĘBOKI - POŁYSK lub PÓŁMAT
JET BLACK - GLOSS or SEMI-MAT



RAL 9003

BIAŁY SYGNAŁOWY - POŁYSK
SIGNAL WHITE - GLOSS



RAL 9005

CZARNY GŁĘBOKI - POŁYSK lub PÓŁMAT
JET BLACK - GLOSS or SEMI-MAT

Płyta meblowa - dekory / Furniture board - decors



S016

YOSEMITE



H3154

DĄB CHARLESTON / CHARLESTONE OAK



H3170 St12

DĄB KENDAL NATURALNY / NATURAL KENDAL OAK



U12115

SZARA PLATYNYNOWA / PLATINE GREY



0162 PE

GRAPHITE GREY



0182 BS

DARK BROWN



K349 RT

SILK FLOW



K350 RT

CONCRETE FLOW



K352 RT

IRON FLOW



K353 RT

CHARCOAL FLOW



K351 RT

RUSTY FLOW



8508 SN

WHITE NORTH WOOD



K105 PW

RAW ENDGRAIN OAK



K003 PW

GOLD CRAFT OAK



K365 PW

COAST EVOKE OAK



K090 PW

BRONZE EXPRESSIVE OAK



8622 PR

MILK OAK



8995 SN

COCO BOLO



0381 PR

BAVARIA BEECH



1937 PR

CALVADOS



9763 BS

LOUISIANA WENGE

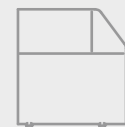
LADY KASOWE *Neutral cash counters*

Konfiguruj na stronie www.rapa.pl

Configure online www.rapa.pl



model CA



CA

Konfiguracje w standardzie:

Standard configurations:



Model CA

Dostępne warianty kolorów, dekorów i materiałów

Available variants of colours, decors and materials

CA

Aluminium malowane proszkowo

Powder-painted aluminum



RAL 9003

BIAŁY SYGNAŁOWY - POŁYSK
SIGNAL WHITE - GLOSS



RAL 9005

CZARNY GŁĘBOKI - POŁYSK
JET BLACK - GLOSS



1000/0019

STARE ZŁOTO METALIK - POŁYSK
GOLD METALLIC - GLOSS




RAL 9006

SREBRNY ALUMINIOWY - POŁYSK
WHITE ALUMINIUM - GLOSS

Płyta meblowa - dekory

Furniture board - decors



W1100 St30

BIEL ALPEJSKA / ALPINE WHITE



U12115

SZARA PLATYNYNOWA / PLATINE GREY



0162 PE

GRAPHITE GREY



0190 PE

BLACK



0182 BS

DARK BROWN



K349 RT

SILK FLOW




K350 RT

CONCRETE FLOW



K352 RT

IRON FLOW



K353 RT

CHARCOAL FLOW



K351 RT

RUSTY FLOW



8508 SN

WHITE NORTH WOOD



K105 PW

RAW ENDGRAIN OAK



K003 PW

GOLD CRAFT OAK



K365 PW

COAST EVOKE OAK



K090 PW

BRONZE EXPRESSIVE OAK



8622 PR

MILK OAK



8995 SN

COCO BOLO



0381 PR

BAVARIA BEECH



1937 PR

CALVADOS



9763 BS

LOUISIANA WENGE

LADY KASOWE *Neutral cash counters*

Konfiguruj na stronie www.rapa.pl

Configure online www.rapa.pl



model CB



CB

Konfiguracje w standardzie:

Standard configurations:



Model CB

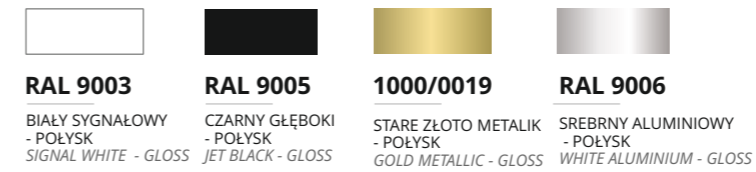
Dostępne warianty kolorów, dekorów i materiałów

Available variants of colours, decors and materials

CB

Aluminium malowane proszkowo

Powder-painted aluminum



Tworzywo HIPS

HIPS



Płyta meblowa - dekory

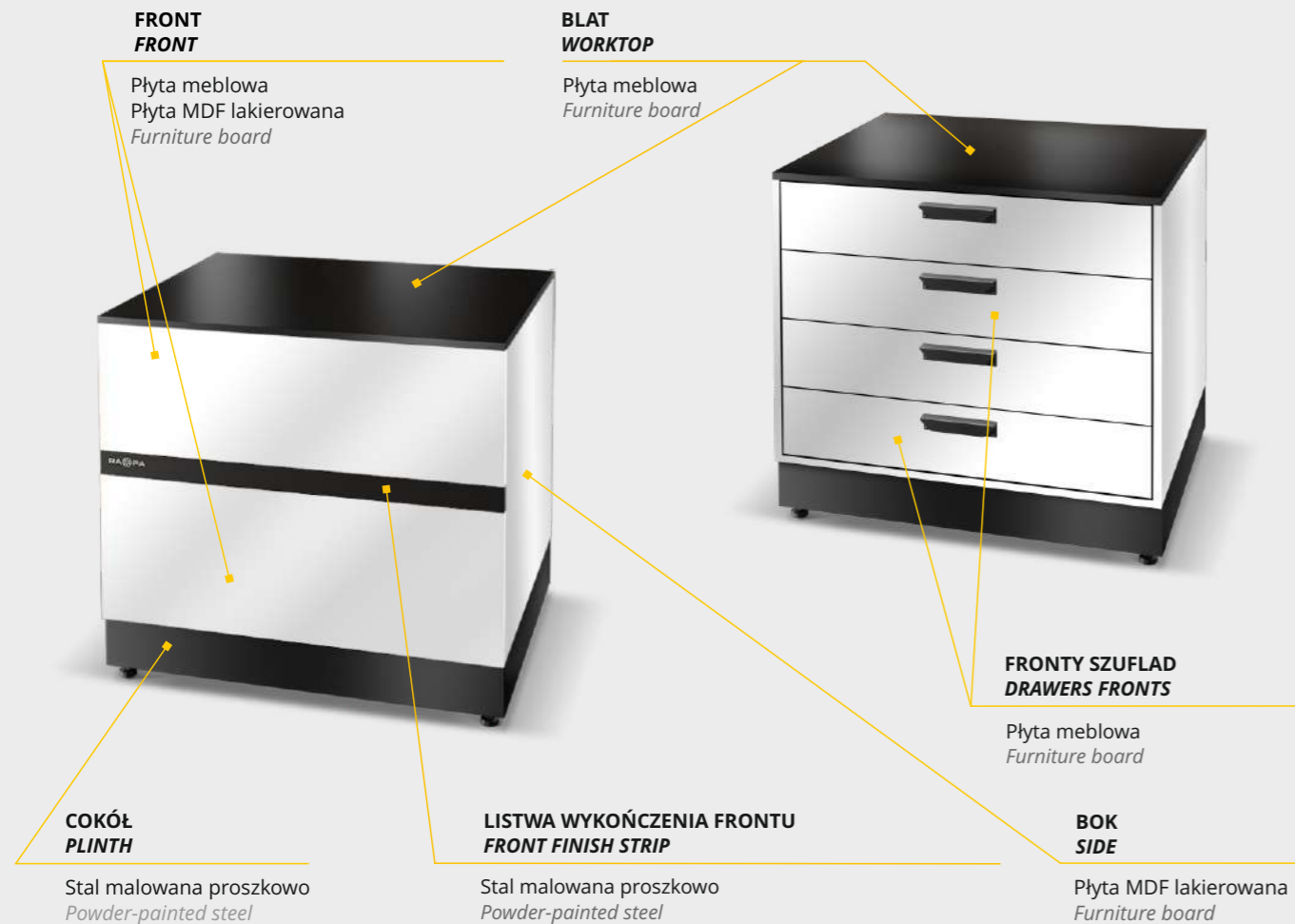
Furniture board - decors



LADY KASOWE *Neutral cash counters*

Konfiguruj na stronie www.rapa.pl

Configure online www.rapa.pl



model CC



CC

Konfiguracje w standardzie:
Standard configurations:

| | | | | |
|-------------------------------------|---|--|--|--|
| <p>FRONT FRONT</p> <p>CC</p> | <p>BOKI SIDES</p> <p>* </p> <p>* BIAŁE BOKI TYLKO DO BIAŁEGO FRONTU * WHITE SIDES ONLY FOR THE WHITE FRONT</p> | <p>FRONTY SZUFLAD DRAWERS FRONTS</p> <p>** </p> <p>** PŁYTY MEBLOWE: - BIEL ALPEJSKA W1100 ST30 - BLACK 0190 PE FURNITURE BOARDS: - ALPINE WHITE W1100 ST30 - BLACK 0190 PE</p> | <p>BLAT WORKTOP</p> <p>*** </p> <p>***PŁYTA MEBLOWA: BLACK 0190 PE FURNITURE BOARD: BLACK 0190 PE</p> | <p>LISTWA WYKOŃCZENIA FRONTU, COKÓŁ, PLINTH</p> <p></p> |
|-------------------------------------|---|--|--|--|

Model CC

Dostępne warianty kolorów, dekorów i materiałów
Available variants of colours, decors and materials

CC

Płyta MDF lakierowana - front, boki
Lacquered MDF board - front, sides

Stal malowana proszkowo
Powder-painted steel



RAL 9003
BIAŁY SYGNAŁOWY - POŁYSK
SIGNAL WHITE - GLOSS



RAL 9005
CZARNY GŁĘBOKI - POŁYSK lub PÓŁMAT
JET BLACK - GLOSS or SEMI-MAT



RAL 9003
BIAŁY SYGNAŁOWY - POŁYSK
SIGNAL WHITE - GLOSS



RAL 9005
CZARNY GŁĘBOKI - POŁYSK lub PÓŁMAT
JET BLACK - GLOSS or SEMI-MAT

Płyta meblowa - dekory - front / Furniture board - decors - front



S016
YOSEMITE



H3154
DĄB CHARLESTON / CHARLESTONE OAK



H3170 St12
DĄB KENDAL NATURALNY / NATURAL KENDAL OAK



U12115
SZARA PLATYNYNOWA / PLATINE GREY



0162 PE
GRAPHITE GREY



0182 BS
DARK BROWN




K349 RT
SILK FLOW



K350 RT
CONCRETE FLOW



K352 RT
IRON FLOW



K353 RT
CHARCOAL FLOW



K351 RT
RUSTY FLOW



8508 SN
WHITE NORTH WOOD



K105 PW
RAW ENDGRAIN OAK



K003 PW
GOLD CRAFT OAK



K365 PW
COAST EVOKE OAK



K090 PW
BRONZE EXPRESSIVE OAK



8622 PR
MILK OAK



8995 SN
COCO BOLO



0381 PR
BAVARIA BEECH



1937 PR
CALVADOS



9763 BS
LOUISIANA WENGE

REGAŁY SKLEPOWE *Shop shelvings*

Konfiguruj na stronie www.rapa.pl

Configure online www.rapa.pl



BOKI I KONSTRUKCJA *SIDES AND STRUCTURE*

Stal malowana proszkowo
Powder-painted steel

EKSPOZYCJA - półki *EXPOSITION - shelves*

Stal nierdzewna „szlif”
Grinded stainless steel

model C



Konfiguracje w standardzie:
Standard configurations:

BOKI I KONSTRUKCJA
SIDES AND STRUCTURE



EKSPOZYCJA - półki
EXPOSITION - shelves



C

Model C

Dostępne warianty kolorów i materiałów
Available variants of colours and materials

Stal malowana proszkowo *Powder-painted steel*

RAL 9005

CZARNY GŁĘBOKI - PÓLMAT
JET BLACK - SEMI-MAT

Stal nierdzewna *Stainless steel*

SZLIF

GRINDED

REGAŁY PIEKARNICZE *Bakery shelvings*

Konfiguruj na stronie www.rapa.pl
Configure online www.rapa.pl



FRONT / FRONT

Stal malowana proszkowo
Powder-painted steel

PÓŁKI / SHELVES

Drewno
Wood

BOK

Płyta meblowa
Furniture board

model A

model B




A/B


Konfiguracje w standardzie:
Standard configurations:

A / B

FRONT
FRONT



BOKI
SIDES




PÓŁKI
SHELVES



Dostępne warianty kolorów, dekorów i materiałów
Available variants of colours, decors and materials

A/B

Płyta meblowa - dekory Furniture board - decors



W1100 St30

BIEL ALPEJSKA / ALPINE WHITE



U12115

SZARA PLATYNYNOWA / PLATINE GREY



0162 PE

GRAPHITE GREY



8622 PR

MILK OAK



8995 SN

COCO BOLO



0381 PR

BAVARIA BEECH



1937 PR

CALVADOS



9763 BS

LOUISIANA WENGE

Półki Shelves



BUK

BEECH

Stal malowana proszkowo Powder-painted steel



RAL 9003

BIAŁY SYGNAŁOWY - POŁYSK
SIGNAL WHITE - GLOSS



RAL 7004

SZARY SYGNAŁOWY - POŁYSK
SIGNAL GREY - GLOSS



RAL 7015

SZARY ŁUPEK - POŁYSK
SLATE GREY - GLOSS



RAL 7016

SZARY ANTRACYTOWY - POŁYSK
ANTHRACITE GREY - GLOSS



RAL 7021

SZARY CZARNY - MAT
BLACK GREY - MAT



RAL 9005

CZARNY GŁĘBOKI - POŁYSK lub PÓŁMAT
JET BLACK - GLOSS or SEMI-MAT



RAL 5002

ULTRAMARYNA - POŁYSK
ULTRAMARINE BLUE - GLOSS



RAL 6017

ZIELONY MAJOWY - POŁYSK
MAY GREEN - GLOSS



RAL 3020

CZERWIŃ KUBAŃSKA - POŁYSK
TRAFFIC RED - GLOSS



RAL 2004

POMARAŃCZOWY - POŁYSK
PURE ORANGE - GLOSS




RAL 1021

ŻÓŁTY KADMOWY - POŁYSK
RAPE YELLOW - GLOSS



RAL 1001

BEŻOWY - POŁYSK
BEIGE - GLOSS



RAL 1015

KREMOWO-BEŻOWY - POŁYSK
LIGHT IVORY - GLOSS



RAL 8016

BRAZOWY MAHONIOWY - POŁYSK
MAHOGANY BROWN - GLOSS



1000/0019

STARE ZŁOTO METALIK - POŁYSK
GOLD METALLIC - GLOSS



RAL 9006

SREBRNY ALUMINIOWY - POŁYSK
WHITE ALUMINIUM - GLOSS

REGAŁY WARZYWNICZE *Vegetable shelvings*

Konfiguruj na stronie www.rapa.pl

Configure online www.rapa.pl



FRONT / FRONT

Stal malowana proszkowo
Powder-painted steel

PÓŁKI / SHELVES

Drewno
Wood

BOK

Płyta meblowa
Furniture board

model A

model B




A/B

Konfiguracje w standardzie:


Standard configurations:

A / B

FRONT
FRONT



BOKI
SIDES



PÓŁKI
SHELVES




Dostępne warianty kolorów, dekorów i materiałów

Available variants of colours, decors and materials

A/B

Płyta meblowa - dekory

Furniture board - decors



W1100 St30

BIEL ALPEJSKA / ALPINE WHITE



U12115

SZARA PLATYNYNOWA / PLATINE GREY



0162 PE

GRAPHITE GREY



8622 PR

MILK OAK



8995 SN

COCO BOLO



0381 PR

BAVARIA BEECH



1937 PR

CALVADOS



9763 BS

LOUISIANA WENGE

Półki

Shelves



BUK

BEECH

Stal malowana proszkowo

Powder-painted steel



RAL 9003

BIAŁY SYGNAŁOWY - POŁYSK
SIGNAL WHITE - GLOSS



RAL 7004

SZARY SYGNAŁOWY - POŁYSK
SIGNAL GREY - GLOSS



RAL 7015

SZARY ŁUPEK - POŁYSK
SLATE GREY - GLOSS



RAL 7016

SZARY ANTRACYTOWY - POŁYSK
ANTHRACITE GREY - GLOSS



RAL 7021

SZARY CZARNY - MAT
BLACK GREY - MAT



RAL 9005

CZARNY GŁĘBOKI - POŁYSK lub PÓŁMAT
JET BLACK - GLOSS or SEMI-MAT



RAL 5002

ULTRAMARYNA - POŁYSK
ULTRAMARINE BLUE - GLOSS



RAL 6017

ZIELONY MAJOWY - POŁYSK
MAY GREEN - GLOSS



RAL 3020

CZERWIŃ KUBAŃSKA - POŁYSK
TRAFFIC RED - GLOSS



RAL 2004

POMARAŃCZOWY - POŁYSK
PURE ORANGE - GLOSS




RAL 1021

ŻÓŁTY KADMOWY - POŁYSK
RAPE YELLOW - GLOSS



RAL 1001

BEŻOWY - POŁYSK
BEIGE - GLOSS



RAL 1015

KREMOWO-BEŻOWY - POŁYSK
LIGHT IVORY - GLOSS



RAL 8016

BRAZOWY MAHONIOWY - POŁYSK
MAHOGANY BROWN - GLOSS



1000/0019

STARZE ZŁOTO METALIK - POŁYSK
GOLD METALLIC - GLOSS



RAL 9006

SREBRNY ALUMINIOWY - POŁYSK
WHITE ALUMINIUM - GLOSS

Opis kodów urządzeń:

LADY CHŁODNICZE

L – lada chłodnicza

A, A1, A2, A3 – modele z szybą prostą ukośną

B, B1, B2, B3 – modele z szybą giętą

C, D, D3 – modele z szybą giętą

i podświetlanym plafonem dolnym

E, E Max, E1, E1 Max – modele z szybą giętą

i dekorowanymi bokami

F, F Max, F/NW, F/NZ – modele z szybą

prostą pionową i dekorowanymi bokami

S, Si, X, Xi, X/NW, Xi/NW – modele z szybą

giętą lub prostą pionową i frontem

malowanym lub z płyty meblowej

NW – narożna wewnętrzna

NZ – narożna zewnętrzna

Max – przechwalnik pomieści

6 pojemników EURO 2

SIX – przechwalnik pomieści

od 4 do 8 pojemników EURO 2

LADY KASOWE NIECHŁODZONE (DO LAD CHŁODNICZYCH)

LK – lada kasowa

NW – narożna wewnętrzna

NZ – narożna zewnętrzna

WYSPA CHŁODNICZA

L – lada chłodnicza

WB1 – model o kształcie wyspy

SZAFY CHŁODNICZE

SCh – szafa chłodnicza

Z – zapieczowa, drzwi skrzydłowe

ZR – zapieczowa, drzwi rozsuwane

S – jednostronnie przeszklona, drzwi skrzydłowe

SR – jednostronnie przeszklona, drzwi rozsuwane

2S – dwustronnie przeszklona, drzwi skrzydłowe,

blokada drzwi od strony klienta

2S/1D – dwustronnie przeszklona, drzwi skrzydłowe,

szyba od strony klienta zamontowana na stałe

2SR – dwustronnie przeszklona, rozsuwane drzwi

od strony obsługi, drzwi skrzydłowe z blokadą od strony klienta

2SR/1D – dwustronnie przeszklona, rozsuwane drzwi

od strony obsługi, szyby od strony klienta

zamontowane na stałe

2S2R – dwustronnie przeszklona, drzwi rozsuwane z obu stron

2D – jednokomorowa dwudrzwiowa

3D – dwukomorowa trzydrzwiowa

NW – nierdzewne wnętrze

NZ – nierdzewny korpus

2N – nierdzewne wnętrze i korpus

W – z wentylatorem

WH – zwiększona pojemność, podwyższona z wentylatorem

Cargo – seria szaf specjalistycznych, transportowych

21-E2 – szafa na 21 pojemników EURO 2

ecoline – seria szaf z korpusami malowanymi

naabrany kolor ze wzornika RAPA oraz bezpłatną

3-letnią gwarancją z możliwością płatnego

przedłużenia na okres 4 lub 5 lat

AG – agregat górny

AD – agregat dolny

3 kl. – 3 klasa klimatyczna

4 kl. – 4 klasa klimatyczna

REGAŁY CHŁODNICZE

RCh – regał chłodniczy

O – otwarty

SR – drzwi przeszklone, rozsuwane

POS – modele do sprzedaży impulsowej

A – model

ALTANA CHŁODNICZA NA KWIATY

SCh – szafa chłodnicza

AK – altana na kwiaty

LADA CHŁODNICZA NA KWIATY

L – lada chłodnicza

BK – model lady na kwiaty

WITRYNY CUKIERNICZE

C – witryna cukiernicza

A – model z szybą prostą pionową

uchylną, z ogranicznikiem na lince

B – model z szybą giętą

uchylną z blokadą

N – neutralna (niechłodząca)

EXCELLENTE C – model z szybą prostą

pionową uchylną z systemem siłowników

LADY KASOWE

WITRYN CUKIERNICZYCH

LK – lada kasowa

CA – cukiernicza prosta

CB – cukiernicza giętą

CC – cukiernicza z linii EXCELLENTE C

REGAŁY WARZYWNICZE

RW – regał warzywniczy

A – prosty

B – gięty

REGAŁY PIEKARNICZE I SKLEPOWE

RP – regał piekarniczy

A – prosty

B – gięty

C – ze stali nierdzewnej

Devices codes meaning:

REFRIGERATED COUNTERS

L – Refrigerated counters

A, A1, A2, A3 – models with straight pane

B, B1, B2, B3 – models with curved pane

C, D, D3 – models with curved pane

and highlighted bottom plafond

E, E Max, E1, E1 Max – models with curved

pane and decorated sides

F, F Max, F/NW, F/NZ – models with straight

pane and decorated sides

S, Si, X, Xi, X/NW, Xi/NW – models with

curved or straight pane and painted front

or furniture board

NW – internal corner

NZ – external corner

Max – storage allows to store 6 pcs.

of Euro 2 containers

SIX – storage allows to store from

4 pcs. up to 8 pcs. of Euro 2 containers

NEUTRAL CASH COUNTERS FOR REFRIGERATED COUNTERS

LK – neutral cash counter

NW – internal corner

NZ – external corner

REFRIGERATED ISLANDS

L – refrigerated counters

WB1 – island shape

UPRIGHT REFRIGERATED CABINETS

SCh – upright refrigerated cabinet

Z – storage, hinged door

ZR – storage, sliding door

S – single-sided glass, hinged door

SR – single-sided glass, sliding door

2S – double-sided glass, hinged door on the service

side, hinged door with blockade on the customer side

2S/1D – double-sided, hinged door on the service

side, permanently fixed pane on the customer side

2SR – double-sided, sliding door on the service side,

hinged door with blockade on the customer side

2SR/1D – double-sided, sliding door on the service

side, permanently fixed pane on the

customer side

2S2R – double-sided, sliding door on both sides

2D – single-chamber, divided two-doors

3D – double-chamber, divided three-doors

NW – interior made of stainless steel

NZ – housing made of stainless steel

2N – interior and housing made of stainless steel

W – fan assisted cooling

WH –increased capacity, higher with a fan

Cargo – a series of specialized, transport cabinets

21-E2 – cabinet for 21 containers EURO 2

ecoline – upright refrigerated cabinet series with painted

housings in colour chosen from the RAPA colour chart

AG – top mounted unit

AD – bottom mounted unit

3 kl. – 3rd climatic class

4 kl. – 4th climatic class

MULTIDECK REFRIGERATED DISPLAYS

RCh – multideck refrigerated display

O – open

SR – glazed, sliding door

POS – impulse sales models

A – model

FLOWER REFRIGERATOR

SCh – upright refrigerated cabinet

AK – flower refrigerator

REFRIGERATED FLOWER COUNTER

L – Refrigerated counter

BK – model of flower refrigerated counter

CONFECTIONERY DISPLAY CASES

C – confectionery display case

A – curved front pane ,

tilted with blockade

B – curved front pane,

tilted with blockade

N –neutral (non-refrigerated)

EXCELLENTE C – straight front pane,

tilted with gas springs system

CASH COUNTERS FOR CONFECTIONERY DISPLAY CASES

LK – cash counter

CA – confectionery straight

CB – confectionery curved

CC – confectionery line EXCELLENTE C

VEGETABLE SHELVING

RW – vegetable shelving

A – straight

B – curved


BAKERY AND SHOP SHELVING

RP – bakery shelving

A – straight

B – curved

C – made of stainless steel



RAPA
ul. Ceramiczna 9
20-149 Lublin
POLSKA

PL
EN

+48 81 742 53 10-14
rapa@rapa.lublin.pl
www.rapa.pl

+48 81 718 46 51
rapa@rapa.lublin.pl
www.rapa.pl/en