

# Limicola

## EN | STANDARD FITTINGS

- integral condensing unit
- fan-assisted refrigeration
- front glazed glass, with lift-up system (black screen printing)
- three rows of deep glass shelves
- adjustable height and angle of shelves hanging
- waterproof base shelf (black colour)
- top and side LED lighting
- electronic control panel
- electric defrost
- automatic condensate evaporation
- multiplexable with kit
- for self finishing (without side, without lower panels)

## PL | WYPOSAŻENIE STANDARDOWE

- agregat wbudowany
- chłodzenie dynamiczne
- szyba frontowa zespolona, podnoszona do góry na siłownikach (czarny sitodruk)
- trzy rzędy głębokich półek szklanych
- regulowana wysokość i kąt zawieszenia półki
- blat ze sklejki wodoodpornej (kolor czarny)
- oświetlenie LED – górne i boczne
- sterownik elektroniczny
- odmrażanie elektryczne
- automatyczne odparowanie skroplin
- możliwość łączenia w ciągi
- do zabudowy własnej (bez boków, bez paneli dolnych)

## STANDARD COLOURS KOLORYSTYKA STANDARDOWA

check available options - page 101  
sprawdź dostępne opcje wykończenia - str. 101

## USE | DO UŻYTKU



## ADVANTAGES | ZALETY

- security glass system  
bezpieczne szkło i system otwierania
- energy saving system  
oszczędność energii elektrycznej
- temp. stability on each level  
temp. stała na każdym poziomie
- multiplexable system modułowy
- plug-in version z agregatem

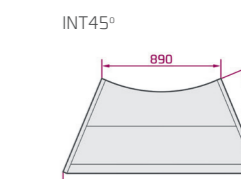
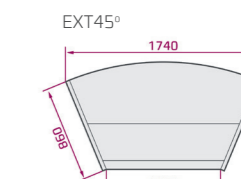
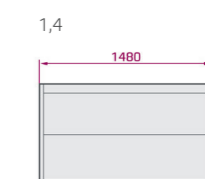
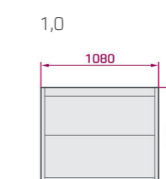
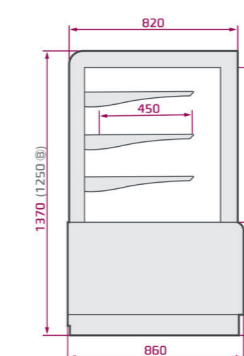
## DISPLAY | EKSPOZYCJA



- top and side LED lighting  
oświetlenie LED górne i boczne
- easy system of servicing and maintenance  
łatwa w eksploatacji i konserwacji
- customizable front panels  
dowolny wariant zabudowy frontowej



## DIMENSIONS | WYMIARY



LIMICOLA	mm	mm	dm <sup>3</sup>	❄	°C	⚡
EXT45			360	R290*	3M2 / +2 ÷+6	230 V/ 50 Hz
INT45			257	R290*	3S / +14 ÷+18	230 V/ 50 Hz
1,0	1000	1 080	246	R290*	3M2 / +2 ÷+6	230 V/ 50 Hz
1,4	1400	1 480	352	R290-*	3S / +14 ÷+18	230 V/ 50 Hz